

BÜRGER- UND ORDNUNGSAMT

Bundestagswahl 2021 in Kiel

STATISTISCHER BERICHT Nr. 280



Zeichenerklärung

- = Zahlenwert genau Null (nichts)

0 = mehr als nichts, weniger als die kleinste dargestellte Einheit

Herausgeberin:



Landeshauptstadt Kiel

Adresse: Bürger- und Ordnungsamt, Abteilung Statistik, Andreas-Gayk-Str. 23-25, 24103 Kiel,

Tel: 0431 901-2379, **Fax:** 0431 901-742379, **E-Mail:** statistikstelle

@kiel.de **Internet:** www.kiel.de/statistik **Titelbild:** Kai Teichmann

Hinweis: Nachdruck, auch auszugsweise, mit Quellenangabe erlaubt. © 10/2021 - 10.6

Inhalt

1.	Vorbemerkungen	2
2.	Wahlergebnis im Bundestagswahlkreis 5 Kiel	5
3.	Wahlergebnis in der Landeshauptstadt Kiel	7
4.	Wahlergebnis in der Gemeinde Kronshagen	9
5.	Wahlergebnis in der Gemeinde Altenholz	11
6.	Wahlergebnisse in den Kieler Landtagswahlkreisen	13
7.	Wahlergebnisse in den Kieler Ortsteilen	19
8.	Übersichtstabellen	55
9.	Übersichtsgrafiken	57
10.	Kartenteil	65
11.	Wahlergebnisse in den einzelnen Wahlbezirken	69

Vorbemerkungen

Die Darstellung der vorläufigen Wahlergebnisse erfolgt ohne Gewähr!

1. Der Stimmzettel aus dem Bundestagswahlkreis 5 Kiel

Stimmzettel
für die Wahl zum 20. Deutschen Bundestag im Wahlkreis 5 Kiel am 26. September 2021

Sie haben 2 Stimmen

hier 1 Stimme

für die Wahl
einer*ines
Wahlkreisabgeordneten

Erststimme

hier 1 Stimme

für die Wahl
einer Landesliste (Partei)
maßgebende Stimme für die
Verteilung der Sitze insgesamt
auf die einzelnen Parteien

Zweitstimme

1	Stritzl, Thomas Rechtsanwalt Kiel	CDU Christlich Demokratische Union Deutschlands	<input type="checkbox"/>		<input checked="" type="checkbox"/>	CDU Christlich Demokratische Union Deutschlands Dr. Johann David Wadehpá, Astrid Damerow, Ingo Gädechens, Petra Nicolaisen, Gero Storjohann	1
2	Stein, Mathias Bautechniker Kiel	SPD Sozialdemokratische Partei Deutschlands	<input type="checkbox"/>		<input checked="" type="checkbox"/>	SPD Sozialdemokratische Partei Deutschlands Sönke Rex, Dr. Nina Scheer, Dr. Ralf Stagner, Bettina Hagedorn, Tim Klüssendorf	2
3	Mordhorst, Maximilian Student Kiel	FDP Freie Demokratische Partei	<input type="checkbox"/>		<input type="checkbox"/>	FDP Freie Demokratische Partei Wolfgang Kubicki, Gyde Jensen-Bornhöft, Christine Aschenberg-Dugnus, Maximilian Mordhorst, Philipp Rösch	3
4	Amtsberg, Luise Bundestagsabgeordnete, Islamwissenschaftlerin Berlin	GRÜNE BÜNDNIS 90/DIE GRÜNEN	<input type="checkbox"/>		<input type="checkbox"/>	GRÜNE BÜNDNIS 90/DIE GRÜNEN Luise Amtsberg, Robert Habeck, Dr. Ingrid Neefle, Dr. Konstantin von Notz, Denise Loop	4
5	Reimers, Eike Student Kiel	AfD Alternative für Deutschland	<input type="checkbox"/>		<input type="checkbox"/>	AfD Alternative für Deutschland Uwe Witt, Gereon Bollmann, Kerstin Przygodda, Wiebke Neumann, Eike Reimers	5
6	Beutin, Lorenz Bundestagsabgeordneter Kiel	DIE LINKE DIE LINKE	<input type="checkbox"/>		<input type="checkbox"/>	DIE LINKE DIE LINKE Cornelia Möhring, Lorenz Beutin, Katrine Hoop, Susanne Spethmann, Sophie Bachmann	6
7	Wrobel, Florian Student Kiel	Die PARTEI Partei für Arbeit, Rechtsstaat, Tierschutz, Elitenförderung und basisdemokratische Initiative	<input type="checkbox"/>		<input type="checkbox"/>	Die PARTEI Partei für Arbeit, Rechtsstaat, Tierschutz, Elitenförderung und basisdemokratische Initiative Karolin Wunderlich, Natalie Demmer, Fabienne Brozio, Erkan Inak, Simone Kaletsch	7
8	Görtz, Christian Geschäftsführer Norderstedt	FREIE WÄHLER FREIE WÄHLER	<input type="checkbox"/>		<input type="checkbox"/>	FREIE WÄHLER FREIE WÄHLER Gregor Vohs, Julia Glagau, David Gutzeit, Traymont Wähnel, Kathrin Arbeck	8
					<input type="checkbox"/>	NPD Nationaldemokratische Partei Deutschlands Mark Proch, Karin Mundt, Wolfgang Schimmel, Michael Hornemann	9
					<input type="checkbox"/>	ÖDP Ökologisch-Demokratische Partei Thomas Weber, Volker Bohrendt, Andreas Günter Wik, Michael Möller, Hubert Ohlenhoff	10
11	Zan Bi, Karin Postzustellerin Kiel	MLPD Marxistisch-Leninistische Partei Deutschlands	<input type="checkbox"/>		<input type="checkbox"/>	MLPD Marxistisch-Leninistische Partei Deutschlands Marina Meyer, Lüdger Möller, Karin Zan Bi, Hans-Joachim Paulsen, Monika Losch	11
12	Michel, Björn Elektrokonstrukteur Flintbek	dieBasis Basisdemokratische Partei Deutschland	<input type="checkbox"/>		<input type="checkbox"/>	dieBasis Basisdemokratische Partei Deutschland David Claudio Sibera, Holger Thiesen, Hanna Kröger, Uwe Fieischer, Muzium Opyay	12
13	Müller, Barbara Honorarkraft an Grundschulen Kosel	DKP Deutsche Kommunistische Partei	<input type="checkbox"/>		<input type="checkbox"/>	DKP Deutsche Kommunistische Partei Barbara Müller, Friedrich Gemtisch, Birgit Gemtisch, Hans-Jürgen Hoyon, Kirsten Silke Kastelik	13
14	Abramik, Paula arbeitslos Kiel	du. Die Urbane. Eine HipHop Partei	<input type="checkbox"/>		<input type="checkbox"/>	du. Die Urbane. Eine HipHop Partei Ibrahim Al-Wattar, Paule Abramik, Dariush Keshavarz, Khorasani	14
					<input type="checkbox"/>	LKR Liberal-Konservative Reformer Jürgen Joost, Uwe Christiansen, Christopher Hähne, Janrik Alster, Falko Vehting	15
					<input type="checkbox"/>	Die Humanisten Partei der Humanisten Mervin Weidemeier, Martin Richter, Philipp Helmut Bays, Sarah Pleuger, Martin Kruse	16
					<input type="checkbox"/>	Tierschutzpartei PARTEI MENSCH UMWELT TIERSCHUTZ Olaf Zeuch, Thomas Mumm, Michael Thienel, Adnan Mulu, Petra Engschu	17
18	Schmidt, Marcel Pressesprecher Kiel	SSW Südschleswighscher Wählerverband	<input type="checkbox"/>		<input type="checkbox"/>	SSW Südschleswighscher Wählerverband Stefan Seidler, Maylis Rößberg, Sibille Nitsch, Rainer Bosse, Ise Christiansen	18
					<input type="checkbox"/>	Team Todenhöfer Team Todenhöfer - Die Gerechtigkeitspartei Amina Zink, Sebastian Kraack, Cengiz Altay, Helge Eggert, Uwe Koll	19
20	Wadehn, Simon Student Kiel	Volt Volt Deutschland	<input type="checkbox"/>		<input type="checkbox"/>	Volt Volt Deutschland Katharina Waeger, Simon Wadehn, Nele Blum, Fabio Sanchez Copano, Kira Larsen	20
					<input type="checkbox"/>	V-Partei³ V-Partei³ - Partei für Veränderung, Vegetarier und Veganer Robert Pilgrim, Bettina Gerteis, Tatjana Beutel, Gabriele Seibler	21

2. Wahlbezirke

Aufgrund der gestiegener Briefwahlbeteiligung wurden die Briefwahlbezirke und auch die Urnenwahlbezirke bereits 2019 in ihrem Zuschnitt optimiert. Auch die Bezeichnung der Wahlbezirke wurde angepasst. Nun geben die ersten beiden Ziffern der Urnenwahlbezirke den Gemeindegewahlkreis an, gefolgt von einer fortlaufenden dritten Ziffer. Die Briefwahlbezirke beginnen einheitlich mit einer „8“ gefolgt von einer zweistelligen Ziffer. Bei der Bundestagswahl 2021 gibt es im Bundestagswahlkreis 5 Kiel insgesamt 144 Urnenwahlbezirke, davon 133 auf dem Gebiet der Landeshauptstadt Kiel, 6 im Bereich der Gemeinde Kronshagen und 5 im Bereich der Gemeinde Altenholz. Zudem gibt es insgesamt 85 Briefwahlbezirke bei dieser Wahl, 80 in Kiel, 3 in Kronshagen und 2 in Altenholz.

3. Zuordnung der Briefwahlbezirke zu den Urnenwahlbezirke in der Landeshauptstadt Kiel

Briefwahlbezirk	Urnenwahlbezirk			Orts- teil	LTW- kreis	Briefwahlbezirk	Urnenwahlbezirk			Orts- teil	LTW- kreis	
801	253	254		1	12	849	101	102	103	9	13	
802	255			1	12	850	111	112		9	13	
803	244	245	246	2	12	851	113	114		9	13	
804	251	252		2	12	852	011			10	13	
805	241			3	12	853	012			10	13	
806	242	243		3	12	854	013			10	13	
807	072			4	12	855	014			10	13	
808	073	074		4	12	856	015			10	13	
809	075	076		5	12	861	121	122		10	13	
810	081	082		5	12	862	123			10	13	
811	083	084		5	12	863	124			10	13	
812	085	086		5	12	864	131			10	13	
813	071			6	12	865	132			10	13	
821	061	062		6	12	866	133			10	13	
822	063	064		6	12	867	134			10	13	
823	065	066		6	12	868	151	152		11	13	
824	031	032		7	12	869	153			11	13	
825	033	034		7	12	870	154	155		11	13	
826	035	036		7	12	871	125	126	127	12	13	
827	037			7	12	872	141	142		12	13	
828	038			7	12	873	143	144		12	13	
829	041	042		7	12	874	145	146		12	13	
830	043	044		7	12	881	161	162		13	14	
831	045			7	12	882	231			13	14	
832	046			7	12	883	163	164		14	14	
833	047			7	12	884	232			14	14	
834	051			7	12	885	165	166		14	14	
835	052			7	12	886	221	222		15	14	
836	053			7	12	887	223	224		15	14	
837	054			7	12	888	233	234		15	14	
838	055			7	12	889	235	236	237	15	14	
839	056			7	12	890	171	172		16	14	
841	021			8	13	891	173	174		16	14	
842	022			8	13	892	181	182	183	184	16	14
843	023			8	13	893	191	192		17	14	
844	024			8	13	894	193	194		17	14	
845	091			8	13	895	201	202		17	14	
846	092	093		8	13	896	203	204	205	18	14	
847	094			8	13	897	211	212		18	14	
848	095	096	097	8	13	898	213	214		18	14	

4. Zuordnungstabelle der Wahlbezirke

Durch die Neueinteilung der Wahlbezirke und der Briefwahlbezirke ist es möglich, die Wahlergebnisse in allen 18 Ortsteile einzeln darzustellen. Zudem können die Wahlergebnisse aus allen drei Kieler Landtagswahlkreise dargestellt werden.

5. Vergleich mit der Bundestagswahl 2017

Ein Vergleich der aktuellen Wahlergebnisse mit den Ergebnissen der Bundestagswahl 2017 erfolgt für:

- den Bundestagswahlkreis 5
- die Landeshauptstadt Kiel insgesamt
- die Gemeinden Altenholz und Kronshagen
- die 3 Kieler Landtagswahlkreise
- die 18 Kieler Ortsteile

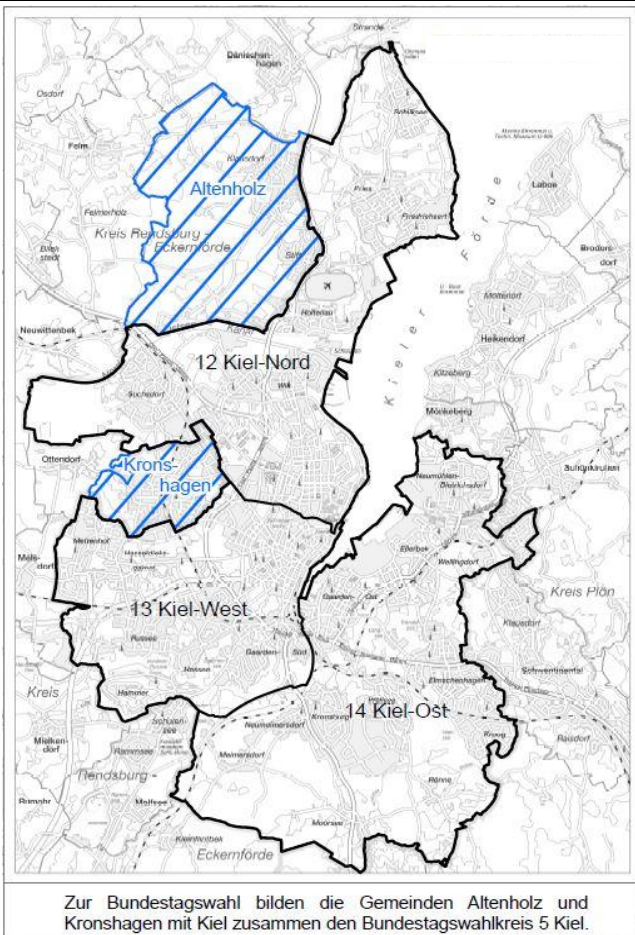
Wobei der Vergleich der Ortsteile mit den teilweise zusammengefassten Ortsteilerggebnissen von 2017 erfolgen muss. Bei der Bundestagswahl im Jahr 2017 waren sowohl die Ortsteile Schreventeich/Hasseldieksdamm (8), Mettenhof (9) und Russee/Hammer/Demühlen (11) als auch die Ortsteile

Meimersdorf/Moorsee (13), Gaarden (16) und Ellerbek/Wellingdorf (17) zu jeweils einem Gebiet zusammengefasst.

Die Wahlergebnisse der weiteren Ortsteile konnten im Jahr 2017 einzeln dargestellt werden und können daher hier unmittelbar verglichen werden,

Auf Ebene der einzelnen Wahlbezirke und der Briefwahlregionen ist ein Vergleich der aktuellen Wahlergebnisse mit den Ergebnissen der Bundestagswahl von 2017 nicht möglich.

6. Karte des Bundestagswahlkreis 5 Kiel und der Kieler Landtagswahlkreise



Bundestagswahlkreis 5 Kiel



Erststimme

	absolut	in %
Wahlberechtigte	202.482	x
Wähler*innen	155.986	77,0
Ungültig	1.170	0,6
Gültig	154.816	76,5

davon entfielen auf:

Kandidat*in

1. Stritzl , Thomas	28.416	18,4
2. Stein , Mathias	45.709	29,5
3. Mordhorst , Maximilian	11.445	7,4
4. Amtsberg , Luise	43.532	28,1
5. Reimers , Eike	7.147	4,6
6. Beutin , Lorenz	7.275	4,7
7. Wrobel , Florian	2.944	1,9
8. Görtz , Christian	1.144	0,7
9. -	.	.
10. -	.	.
11. Zan Bi , Karin	76	0,0
12. Michel , Björn	2.009	1,3
13. Müller , Barbara	110	0,1
14. Abramik , Paula	202	0,1
15. -	.	.
16. -	.	.
17. -	.	.
18. Schmidt , Marcel	4.141	2,7
19. -	.	.
20. Wadehn , Simon	666	0,4
21. -	.	.

Zweitstimme

	absolut	in %
Wahlberechtigte	202.482	x
Wähler*innen	155.986	77,0
Ungültig	918	0,5
Gültig	155.068	76,6

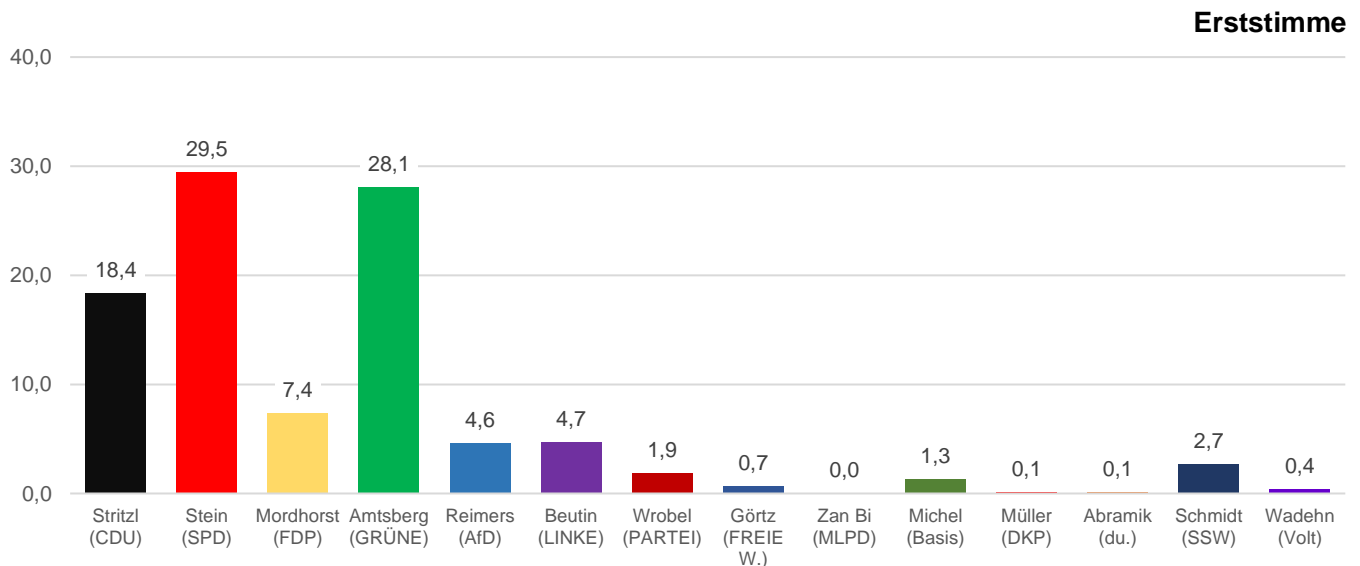
davon entfielen auf:

Partei

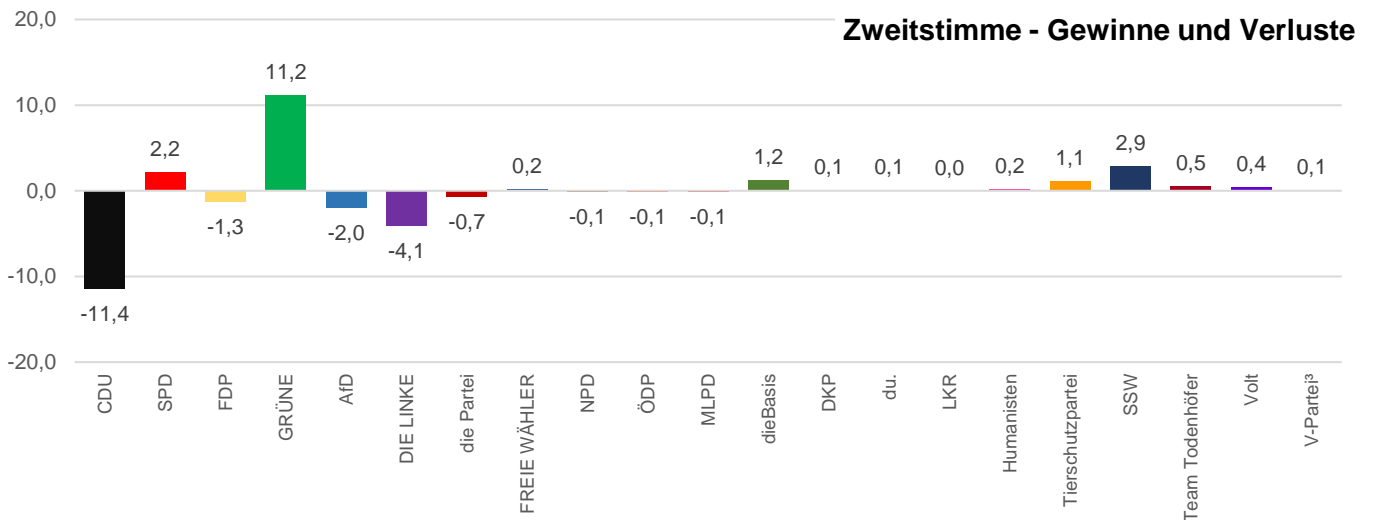
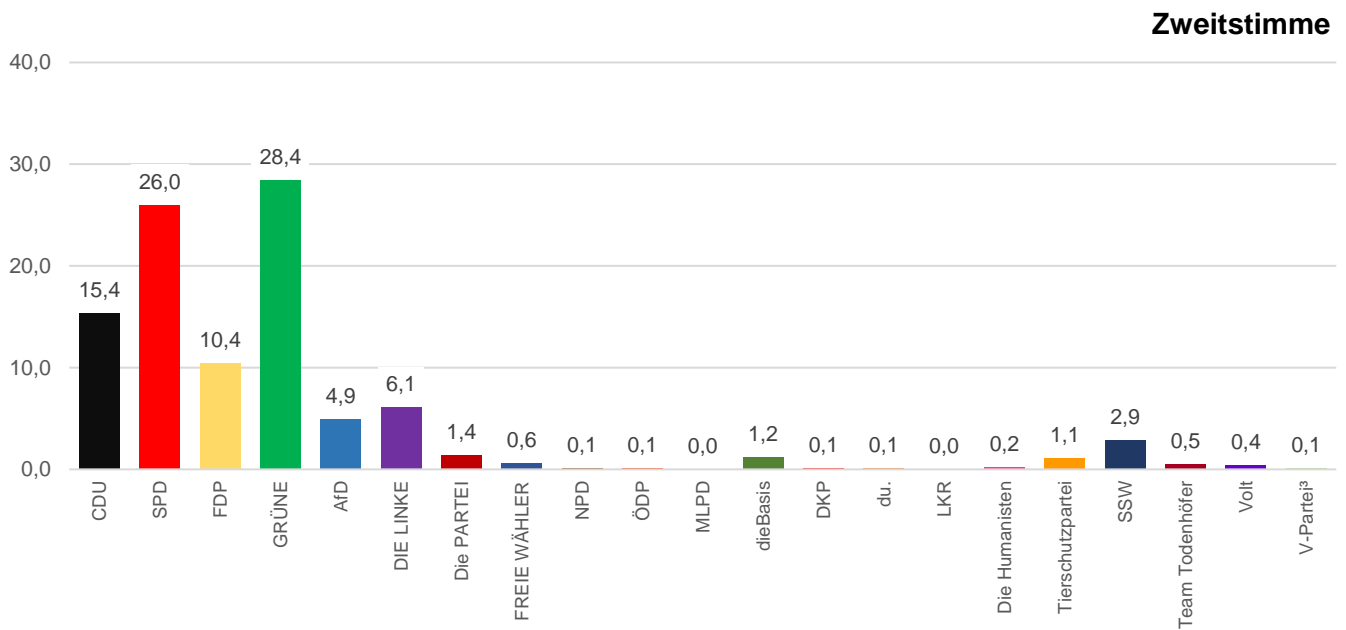
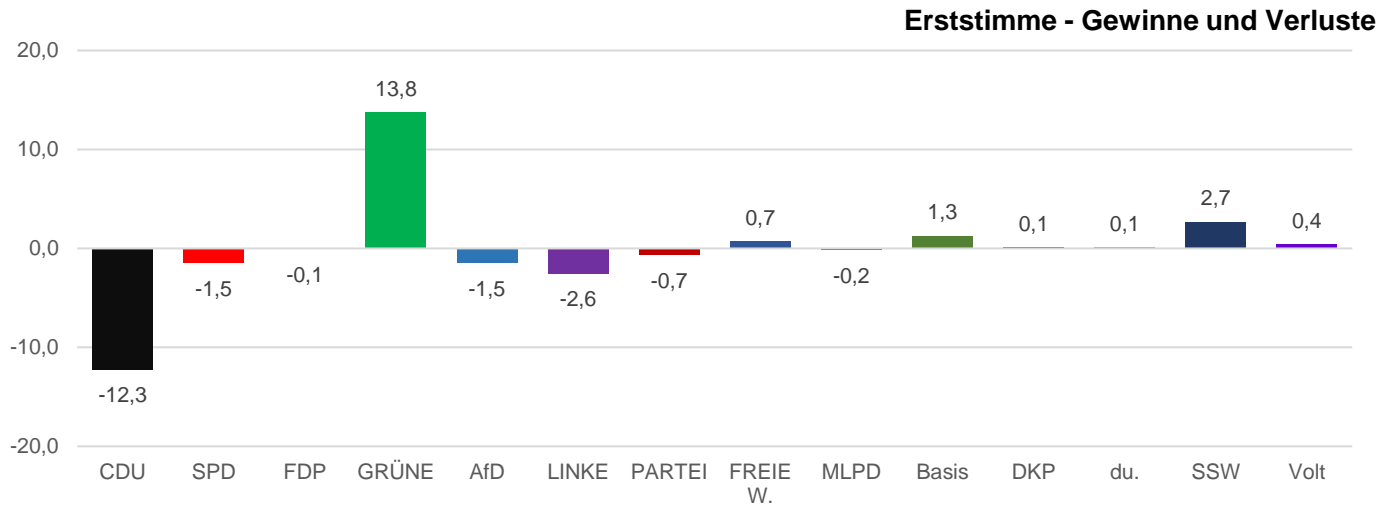
CDU	23.920	15,4
SPD	40.338	26,0
FDP	16.110	10,4
GRÜNE	44.089	28,4
AfD	7.654	4,9
DIE LINKE	9.430	6,1
Die PARTEI	2.185	1,4
FREIE WÄHLER	954	0,6
NPD	122	0,1
ÖDP	116	0,1
MLPD	39	0,0
dieBasis	1.924	1,2
DKP	88	0,1
du.	114	0,1
LKR	50	0,0
Die Humanisten	299	0,2
Tierschutzpartei	1.676	1,1
SSW	4.486	2,9
Team Todenhöfer	747	0,5
Volt	556	0,4
V-Partei³	171	0,1

Direkt gewählt:

Stein, Mathias



Bundestagswahlkreis 5 Kiel



Landeshauptstadt Kiel



Erststimme

	absolut	in %
Wahlberechtigte	184.655	x
Wähler*innen	140.793	76,2
Ungültig	1.058	0,6
Gültig	139.735	75,7

davon entfielen auf:

Kandidat*in

1. Stritzl , Thomas	24.119	17,3
2. Stein , Mathias	41.407	29,6
3. Mordhorst , Maximilian	10.303	7,4
4. Amtsberg , Luise	40.123	28,7
5. Reimers , Eike	6.562	4,7
6. Beutin , Lorenz	6.913	4,9
7. Wrobel , Florian	2.766	2,0
8. Görtz , Christian	1.013	0,7
9. -	.	.
10. -	.	.
11. Zan Bi , Karin	71	0,1
12. Michel , Björn	1.842	1,3
13. Müller , Barbara	107	0,1
14. Abramik , Paula	192	0,1
15. -	.	.
16. -	.	.
17. -	.	.
18. Schmidt , Marcel	3.694	2,6
19. -	.	.
20. Wadehn , Simon	623	0,4
21. -	.	.

Zweitstimme

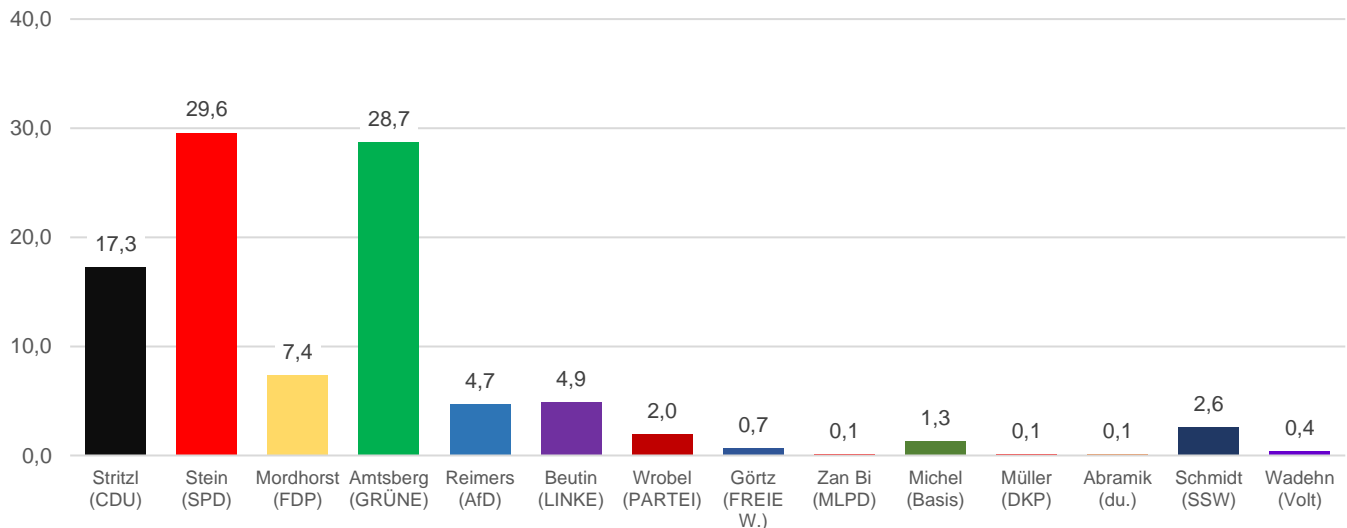
	absolut	in %
Wahlberechtigte	184.655	x
Wähler*innen	140.793	76,2
Ungültig	832	0,5
Gültig	139.961	75,8

davon entfielen auf:

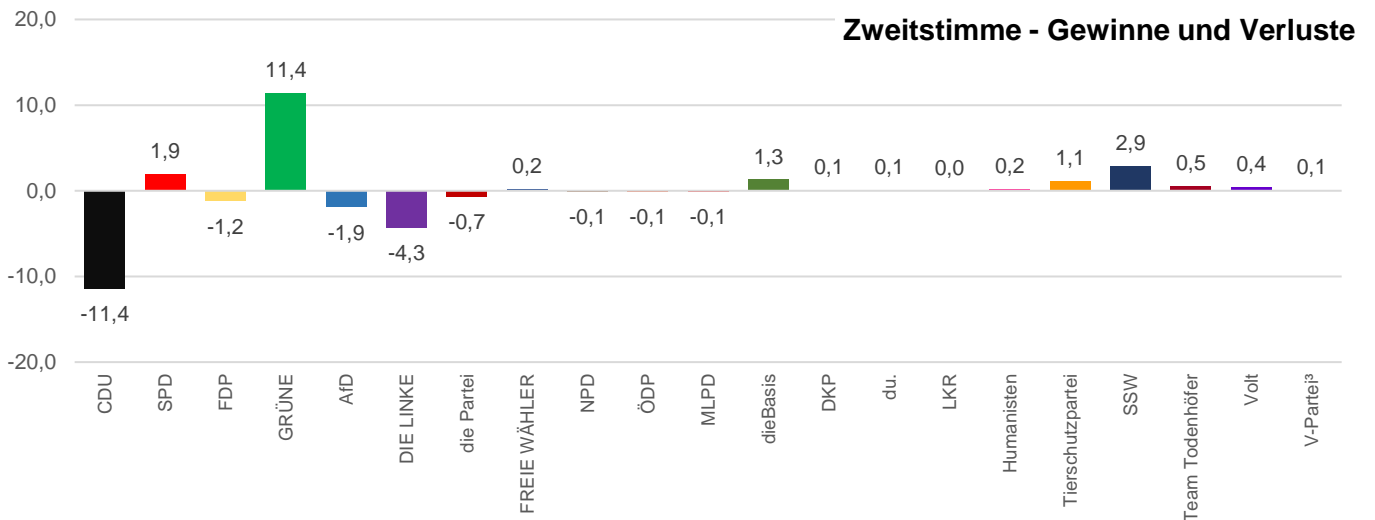
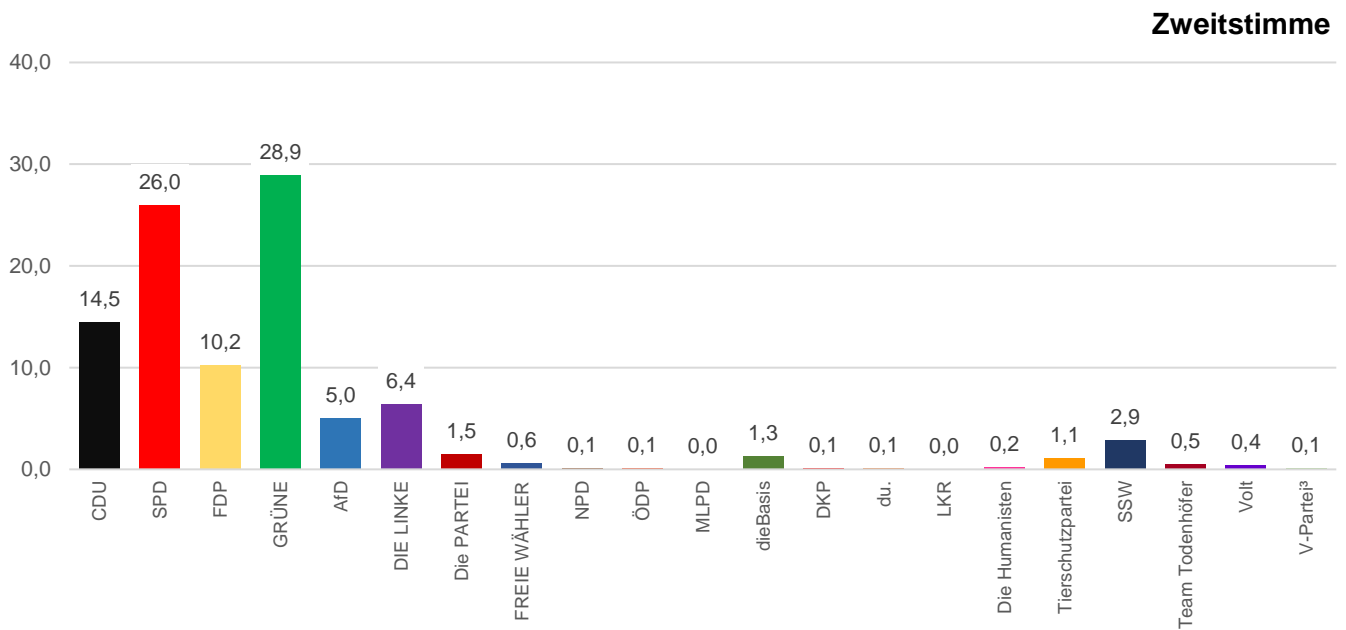
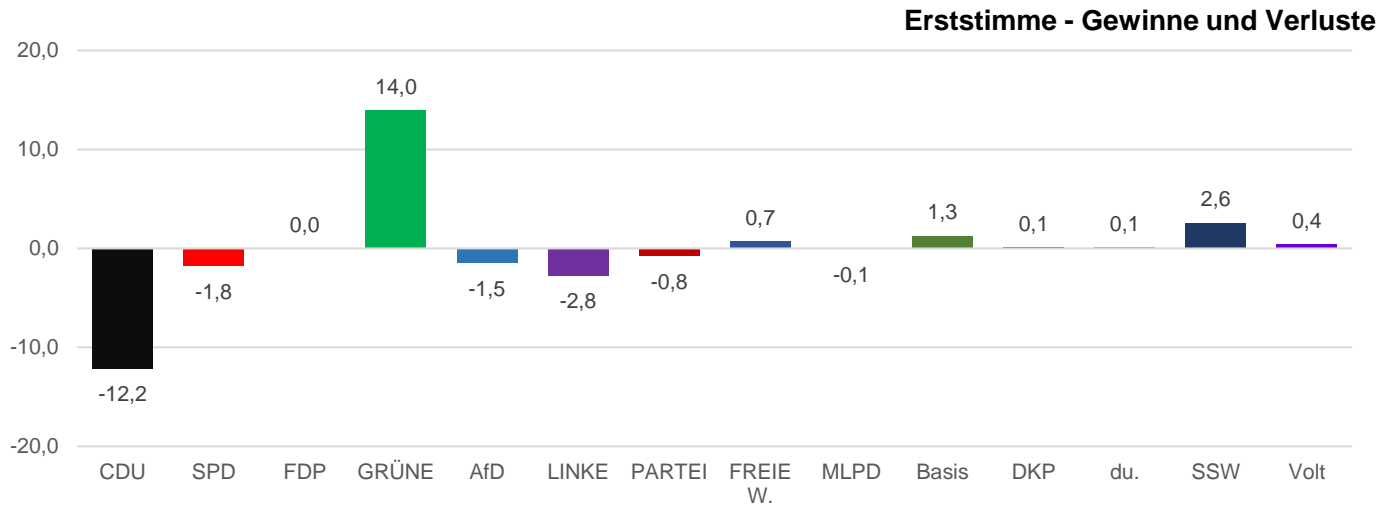
Partei

CDU	20.333	14,5
SPD	36.407	26,0
FDP	14.335	10,2
GRÜNE	40.476	28,9
AfD	7.023	5,0
DIE LINKE	8.978	6,4
Die PARTEI	2.068	1,5
FREIE WÄHLER	852	0,6
NPD	115	0,1
ÖDP	107	0,1
MLPD	34	0,0
dieBasis	1.755	1,3
DKP	85	0,1
du.	109	0,1
LKR	46	0,0
Die Humanisten	287	0,2
Tierschutzpartei	1.541	1,1
SSW	4.013	2,9
Team Todenhöfer	710	0,5
Volt	523	0,4
V-Partei³	164	0,1

Erststimme



Landeshauptstadt Kiel



Gemeinde Kronshagen



Erststimme

	absolut	in %
Wahlberechtigte	9.823	x
Wähler*innen	8.329	84,8
Ungültig	50	0,5
Gültig	8.279	84,3

davon entfielen auf:

Kandidat*in

1. Stritzl , Thomas	2.373	28,7
2. Stein , Mathias	2.254	27,2
3. Mordhorst , Maximilian	622	7,5
4. Amtsberg , Luise	1.999	24,1
5. Reimers , Eike	296	3,6
6. Beutin , Lorenz	226	2,7
7. Wrobel , Florian	113	1,4
8. Görtz , Christian	77	0,9
9. -	.	.
10. -	.	.
11. Zan Bi , Karin	3	0,0
12. Michel , Björn	79	1,0
13. Müller , Barbara	1	0,0
14. Abramik , Paula	8	0,1
15. -	.	.
16. -	.	.
17. -	.	.
18. Schmidt , Marcel	196	2,4
19. -	.	.
20. Wadehn , Simon	32	0,4
21. -	.	.

Zweitstimme

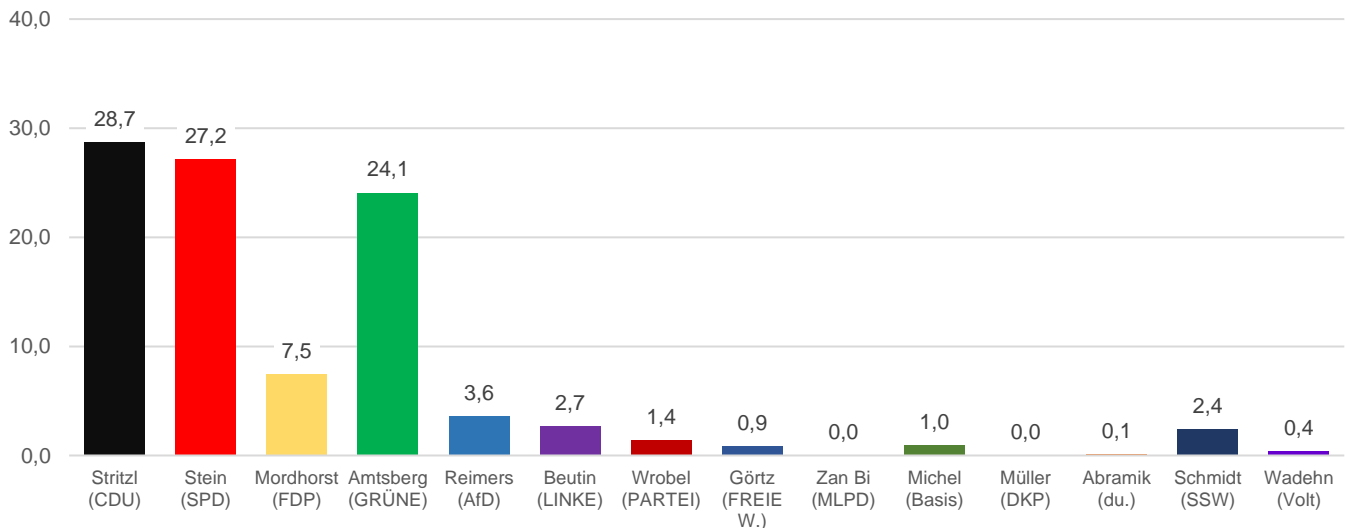
	absolut	in %
Wahlberechtigte	9.823	x
Wähler*innen	8.329	84,8
Ungültig	42	0,4
Gültig	8.287	84,4

davon entfielen auf:

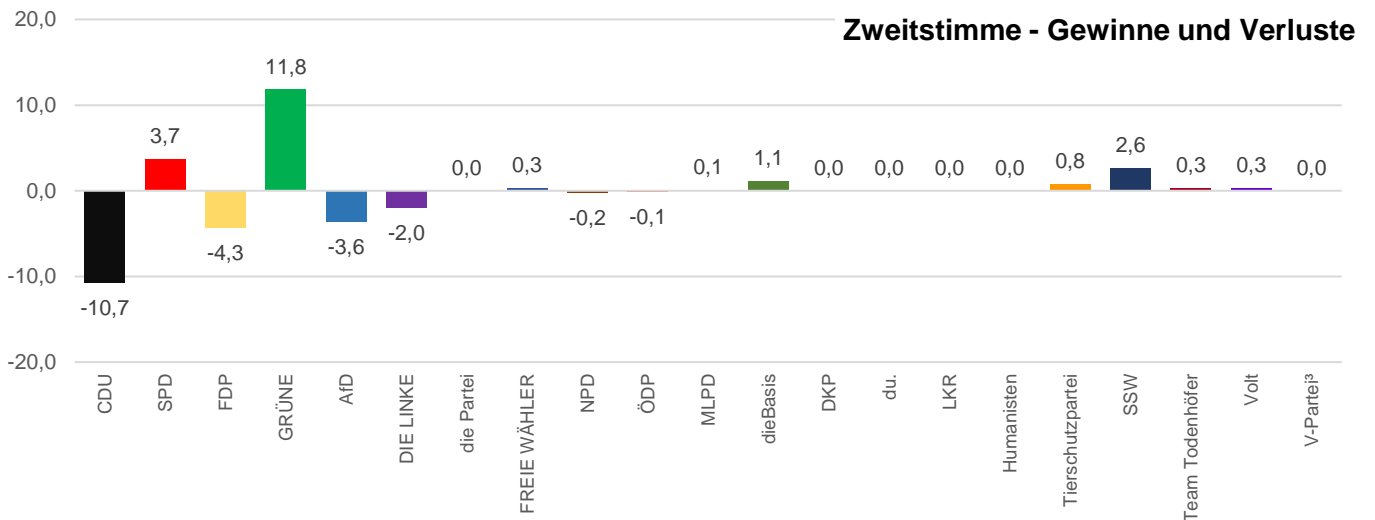
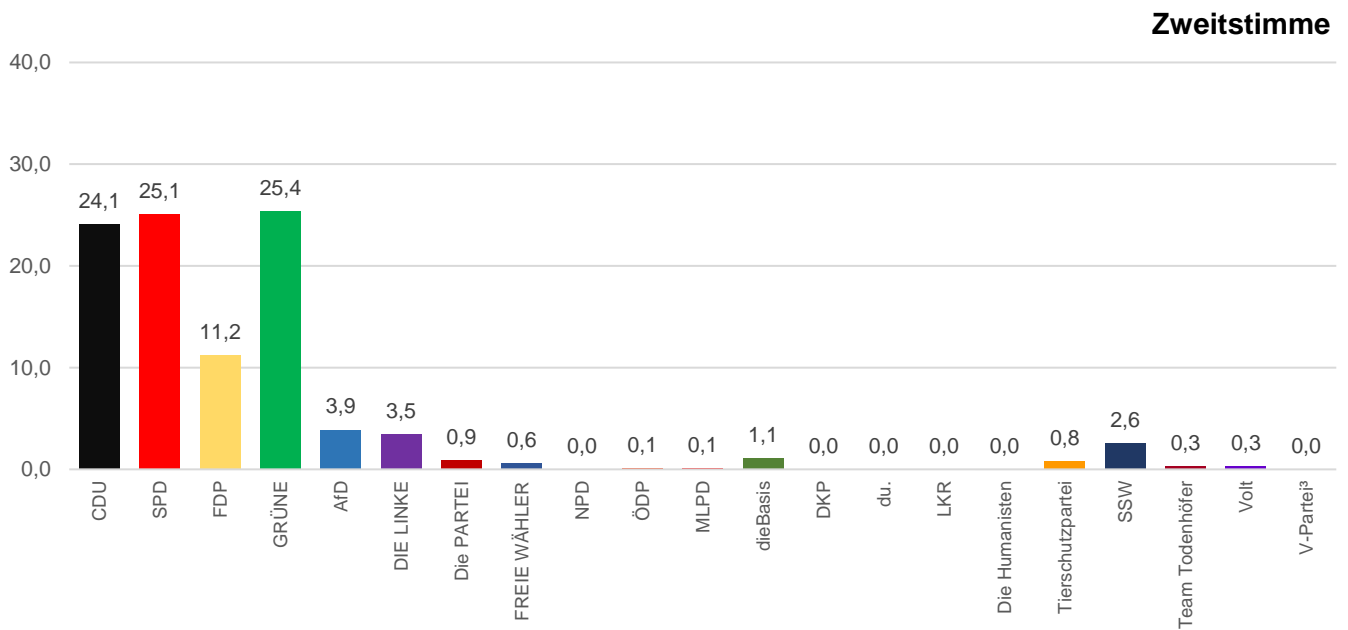
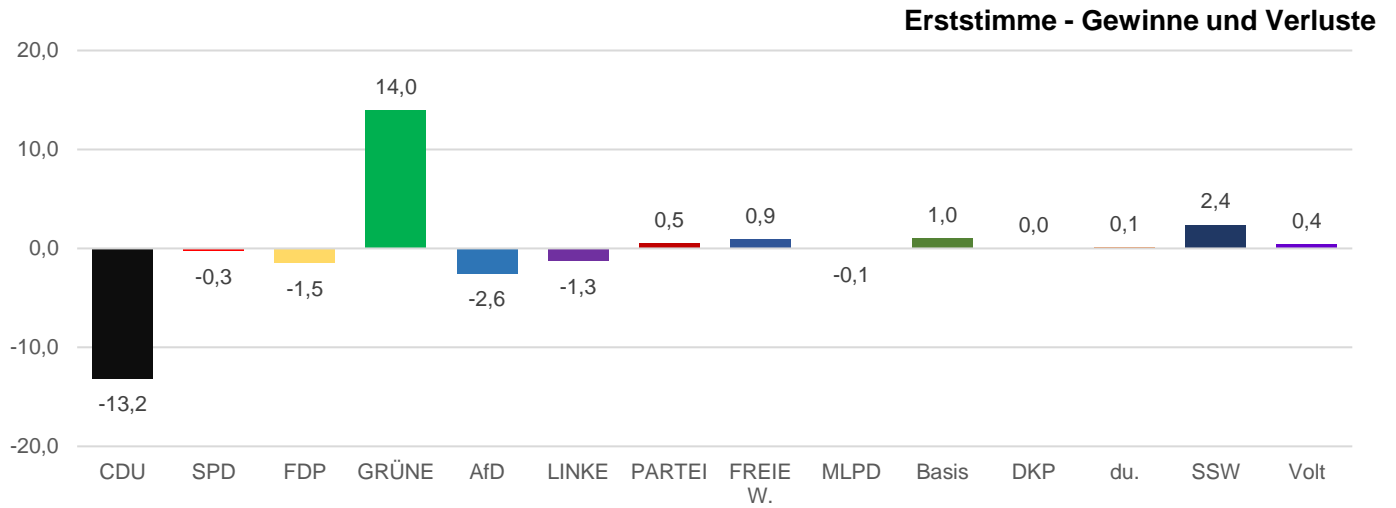
Partei

CDU	1.996	24,1
SPD	2.077	25,1
FDP	927	11,2
GRÜNE	2.107	25,4
AfD	325	3,9
DIE LINKE	286	3,5
Die PARTEI	74	0,9
FREIE WÄHLER	53	0,6
NPD	2	0,0
ÖDP	7	0,1
MLPD	5	0,1
dieBasis	88	1,1
DKP	0	0,0
du.	4	0,0
LKR	2	0,0
Die Humanisten	4	0,0
Tierschutzpartei	64	0,8
SSW	212	2,6
Team Todenhöfer	26	0,3
Volt	24	0,3
V-Partei³	4	0,0

Erststimme



Gemeinde Kronshagen



Gemeinde Altenholz



Erststimme

	absolut	in %
Wahlberechtigte	8.004	x
Wähler*innen	6.864	85,8
Ungültig	62	0,8
Gültig	6.802	85,0

davon entfielen auf:

Kandidat*in

1. Stritzl , Thomas	1.924	28,3
2. Stein , Mathias	2.048	30,1
3. Mordhorst , Maximilian	520	7,6
4. Amtsberg , Luise	1.410	20,7
5. Reimers , Eike	289	4,2
6. Beutin , Lorenz	136	2,0
7. Wrobel , Florian	65	1,0
8. Görtz , Christian	54	0,8
9. -	.	.
10. -	.	.
11. Zan Bi , Karin	2	0,0
12. Michel , Björn	88	1,3
13. Müller , Barbara	2	0,0
14. Abramik , Paula	2	0,0
15. -	.	.
16. -	.	.
17. -	.	.
18. Schmidt , Marcel	251	3,7
19. -	.	.
20. Wadehn , Simon	11	0,2
21. -	.	.

Zweitstimme

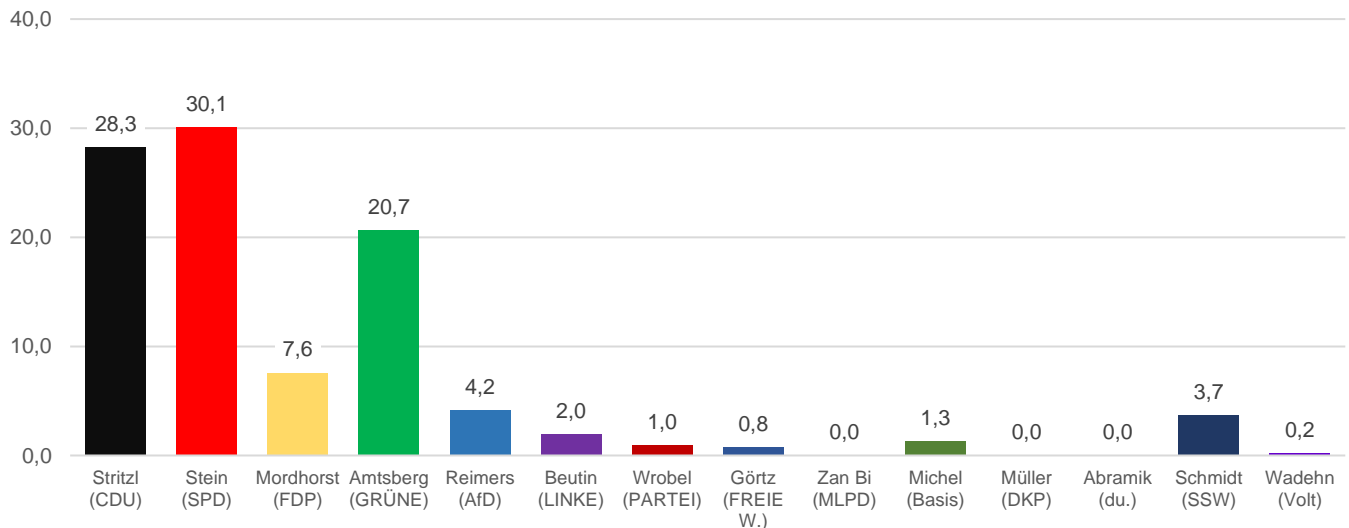
	absolut	in %
Wahlberechtigte	8.004	x
Wähler*innen	6.864	85,8
Ungültig	44	0,5
Gültig	6.820	85,2

davon entfielen auf:

Partei

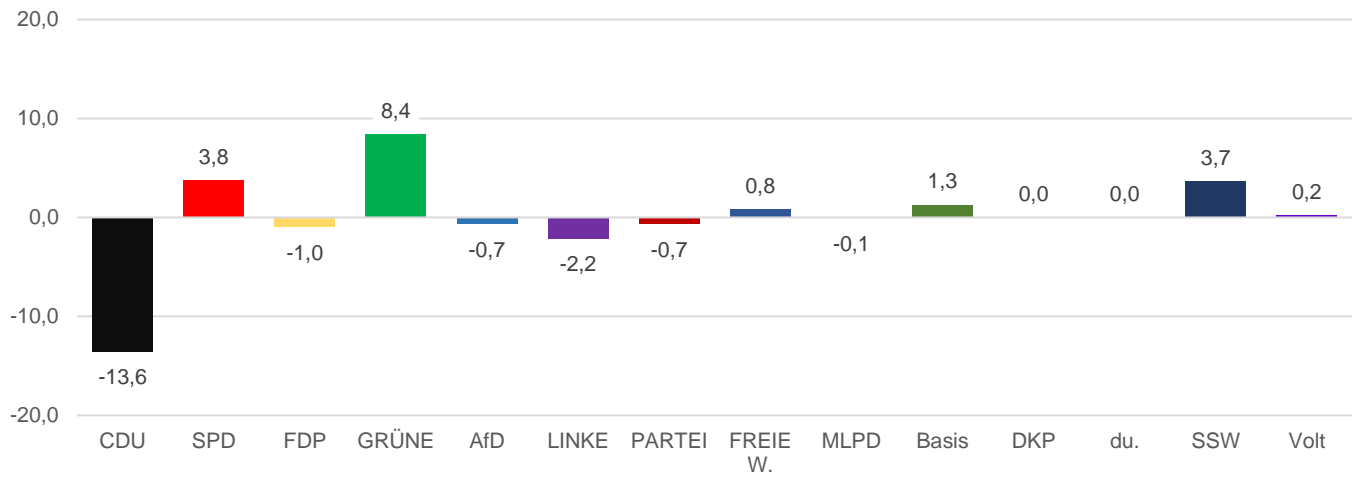
CDU	1.591	23,3
SPD	1.854	27,2
FDP	848	12,4
GRÜNE	1.506	22,1
AfD	306	4,5
DIE LINKE	166	2,4
Die PARTEI	43	0,6
FREIE WÄHLER	49	0,7
NPD	5	0,1
ÖDP	2	0,0
MLPD	0	0,0
dieBasis	81	1,2
DKP	3	0,0
du.	1	0,0
LKR	2	0,0
Die Humanisten	8	0,1
Tierschutzpartei	71	1,0
SSW	261	3,8
Team Todenhöfer	11	0,2
Volt	9	0,1
V-Partei³	3	0,0

Erststimme

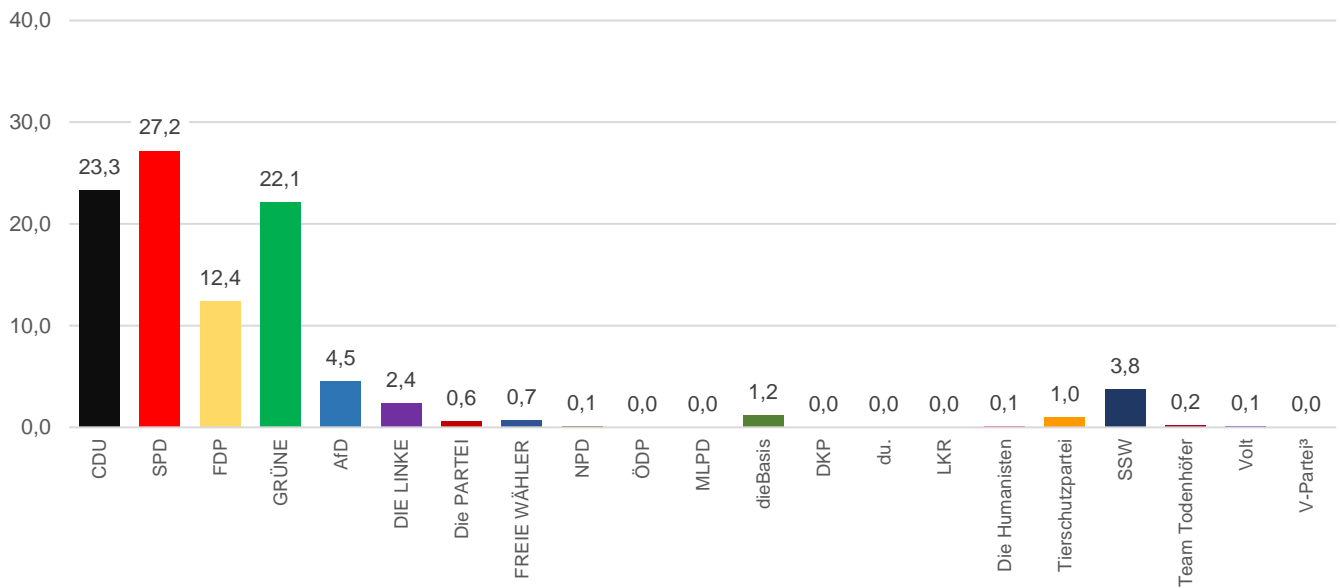


Gemeinde Altenholz

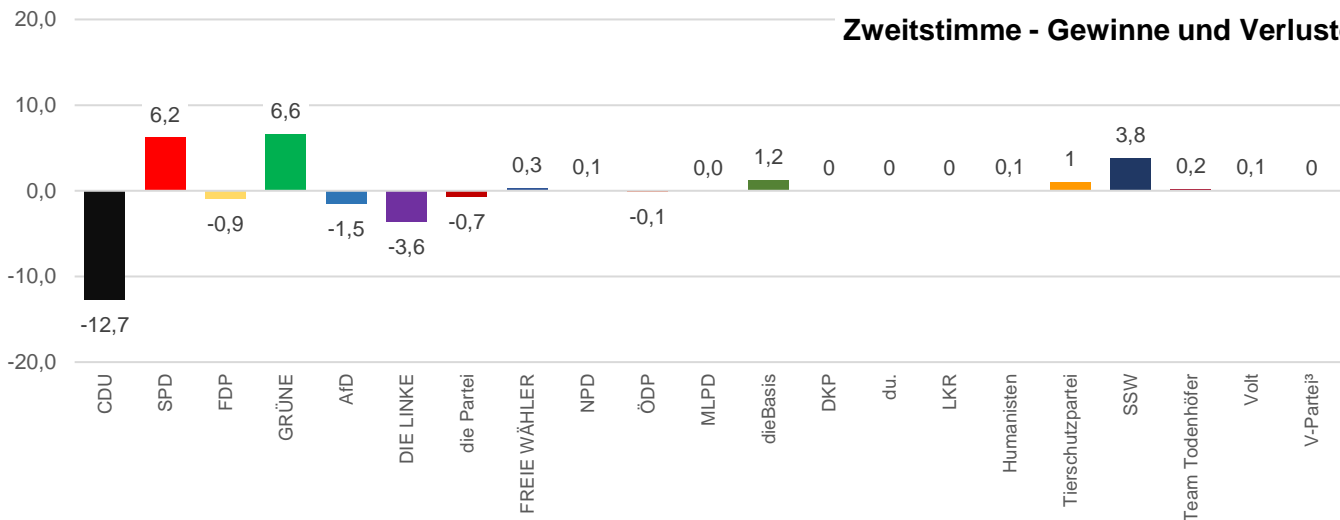
Erststimme - Gewinne und Verluste



Zweitstimme



Zweitstimme - Gewinne und Verluste



Landtagswahlkreis 12 Kiel-Nord



Erststimme

	absolut	in %
Wahlberechtigte	65.538	x
Wähler*innen	54.976	83,9
Ungültig	345	0,5
Gültig	54.631	83,4

davon entfielen auf:

Kandidat*in

1. Stritzl , Thomas	10.097	18,5
2. Stein , Mathias	14.934	27,3
3. Mordhorst , Maximilian	4.120	7,5
4. Amtsberg , Luise	17.677	32,4
5. Reimers , Eike	1.835	3,4
6. Beutin , Lorenz	2.147	3,9
7. Wrobel , Florian	902	1,7
8. Görtz , Christian	348	0,6
9. -	.	.
10. -	.	.
11. Zan Bi , Karin	26	0,0
12. Michel , Björn	712	1,3
13. Müller , Barbara	36	0,1
14. Abramik , Paula	56	0,1
15. -	.	.
16. -	.	.
17. -	.	.
18. Schmidt , Marcel	1.512	2,8
19. -	.	.
20. Wadehn , Simon	229	0,4
21. -	.	.

Zweitstimme

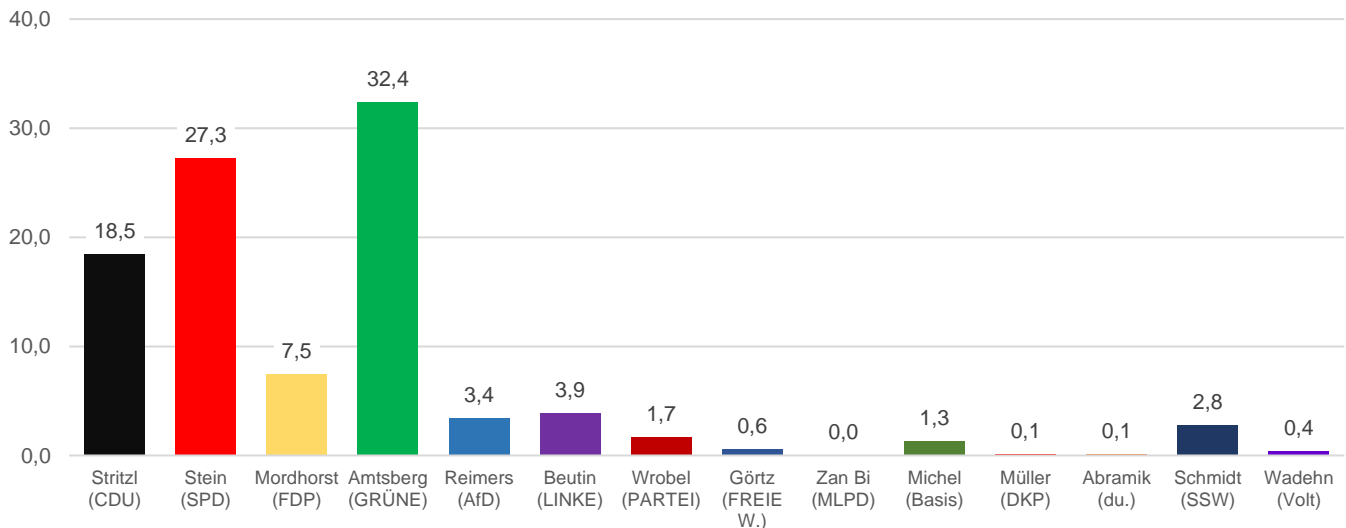
	absolut	in %
Wahlberechtigte	65.538	x
Wähler*innen	54.976	83,9
Ungültig	259	0,4
Gültig	54.717	83,5

davon entfielen auf:

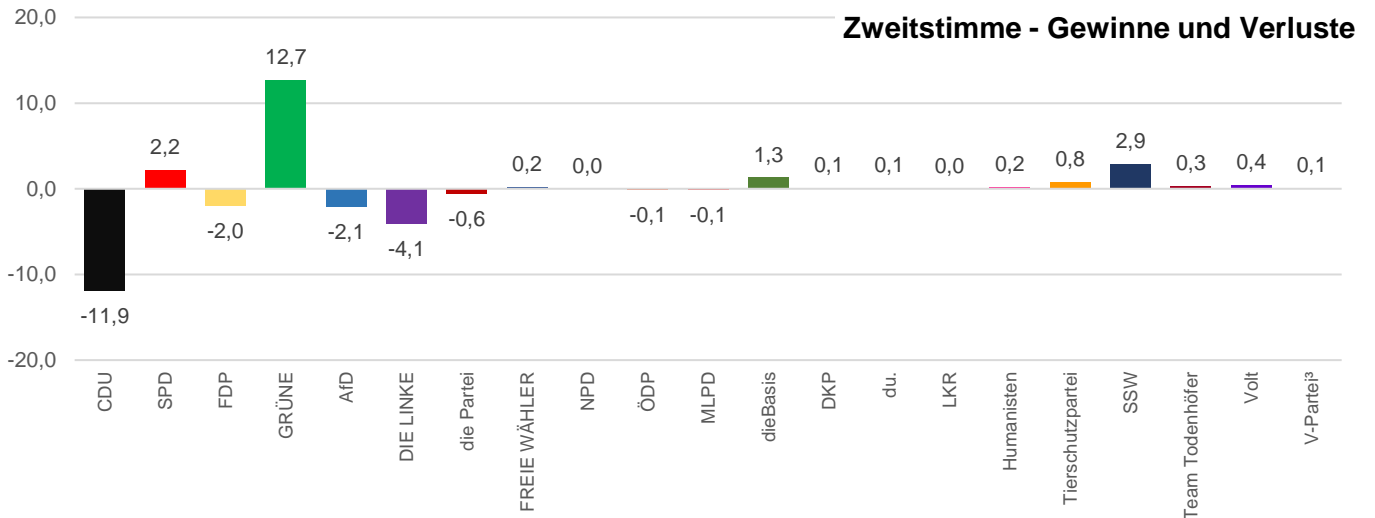
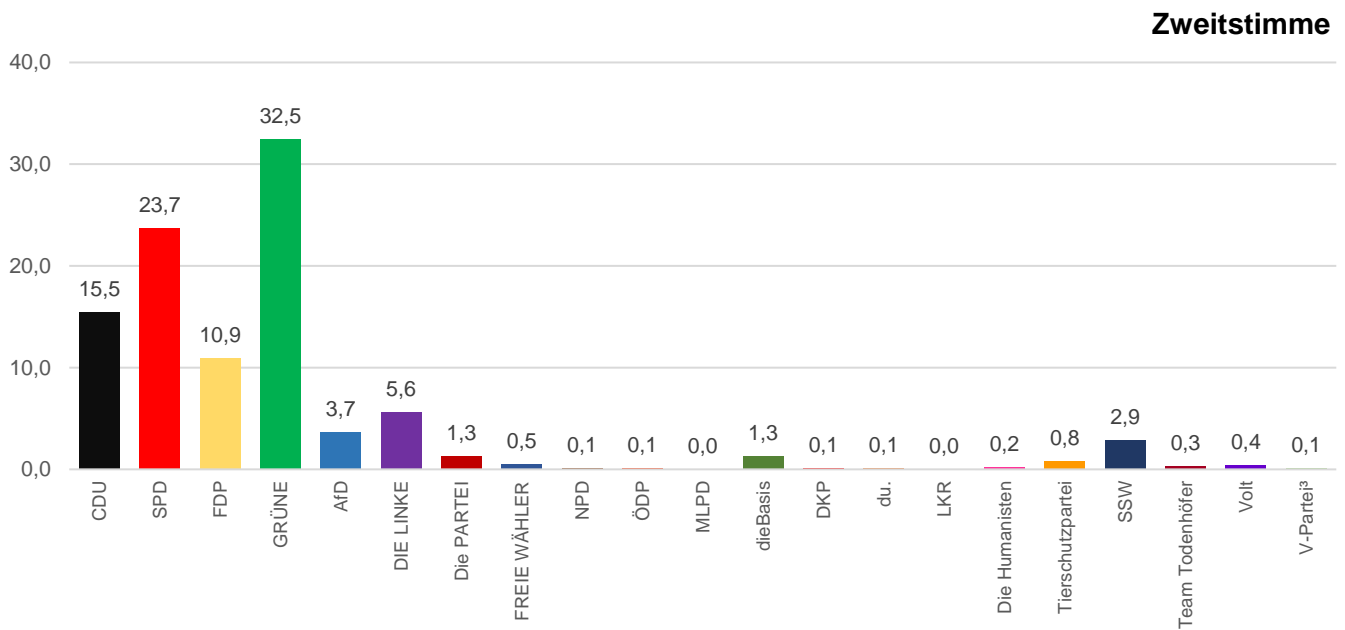
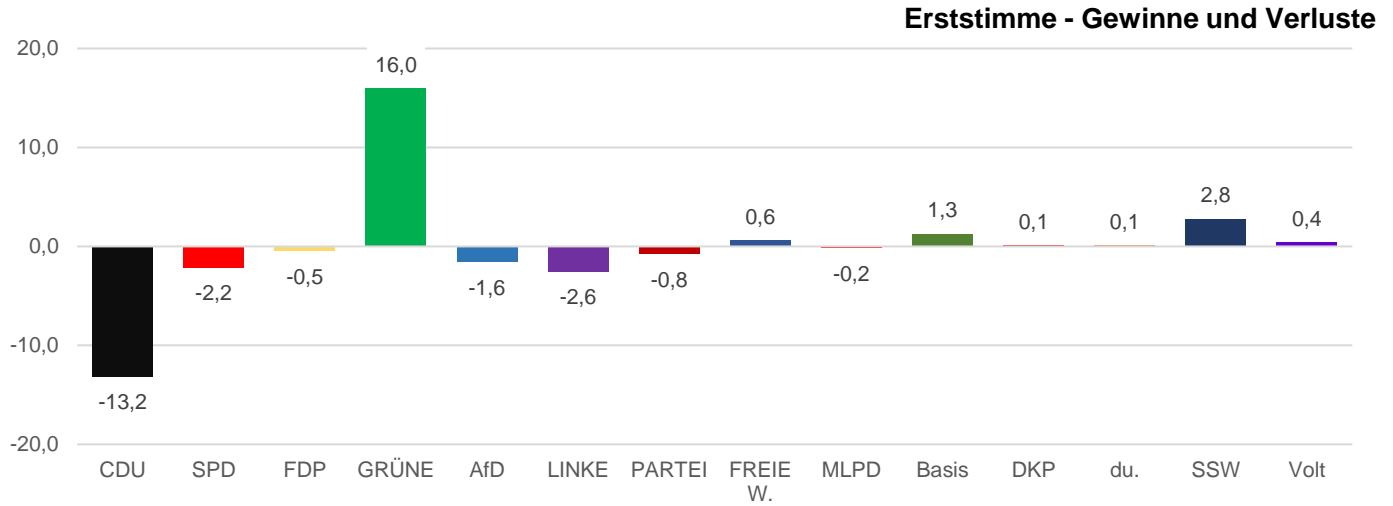
Partei

CDU	8.461	15,5
SPD	12.990	23,7
FDP	5.983	10,9
GRÜNE	17.773	32,5
AfD	2.041	3,7
DIE LINKE	3.039	5,6
Die PARTEI	691	1,3
FREIE WÄHLER	296	0,5
NPD	28	0,1
ÖDP	38	0,1
MLPD	14	0,0
dieBasis	699	1,3
DKP	31	0,1
du.	29	0,1
LKR	19	0,0
Die Humanisten	108	0,2
Tierschutzpartei	442	0,8
SSW	1.603	2,9
Team Todenhöfer	151	0,3
Volt	227	0,4
V-Partei³	54	0,1

Erststimme



Landtagswahlkreis 12 Kiel-Nord



Landtagswahlkreis 13 Kiel-West



Erststimme

	absolut	in %
Wahlberechtigte	66.098	x
Wähler*innen	50.176	75,9
Ungültig	352	0,5
Gültig	49.824	75,4

davon entfielen auf:

Kandidat*in

1. Stritzl , Thomas	7.813	15,7
2. Stein , Mathias	14.092	28,3
3. Mordhorst , Maximilian	3.550	7,1
4. Amtsberg , Luise	15.920	32,0
5. Reimers , Eike	2.055	4,1
6. Beutin , Lorenz	2.805	5,6
7. Wrobel , Florian	1.107	2,2
8. Görtz , Christian	336	0,7
9. -	.	.
10. -	.	.
11. Zan Bi , Karin	27	0,1
12. Michel , Björn	622	1,2
13. Müller , Barbara	30	0,1
14. Abramik , Paula	78	0,2
15. -	.	.
16. -	.	.
17. -	.	.
18. Schmidt , Marcel	1.133	2,3
19. -	.	.
20. Wadehn , Simon	256	0,5
21. -	.	.

Zweitstimme

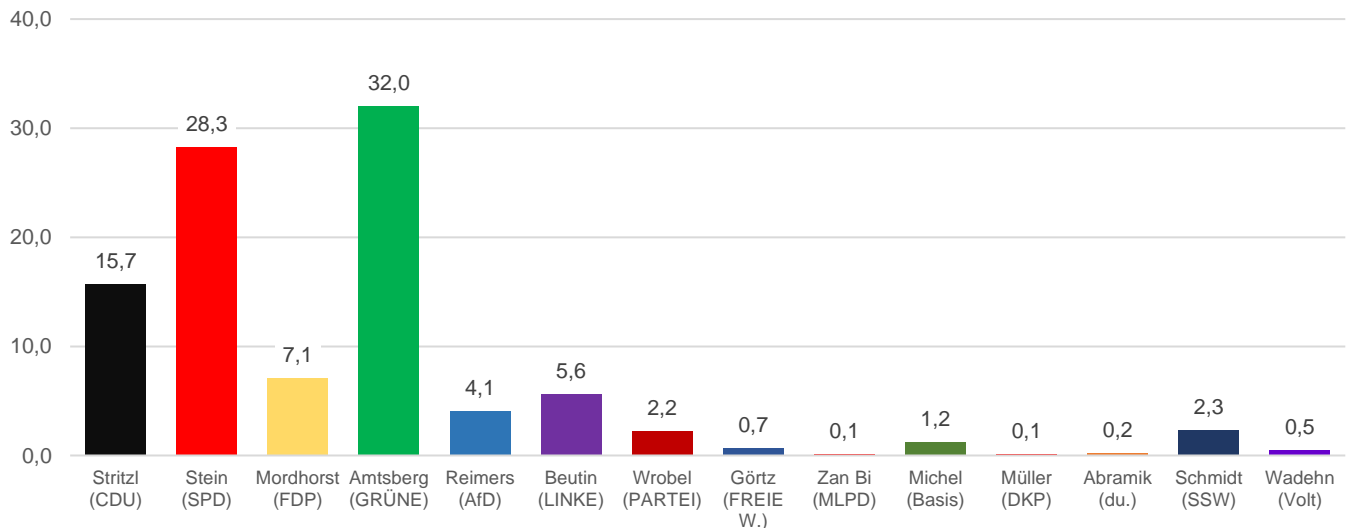
	absolut	in %
Wahlberechtigte	66.098	x
Wähler*innen	50.176	75,9
Ungültig	271	0,4
Gültig	49.905	75,5

davon entfielen auf:

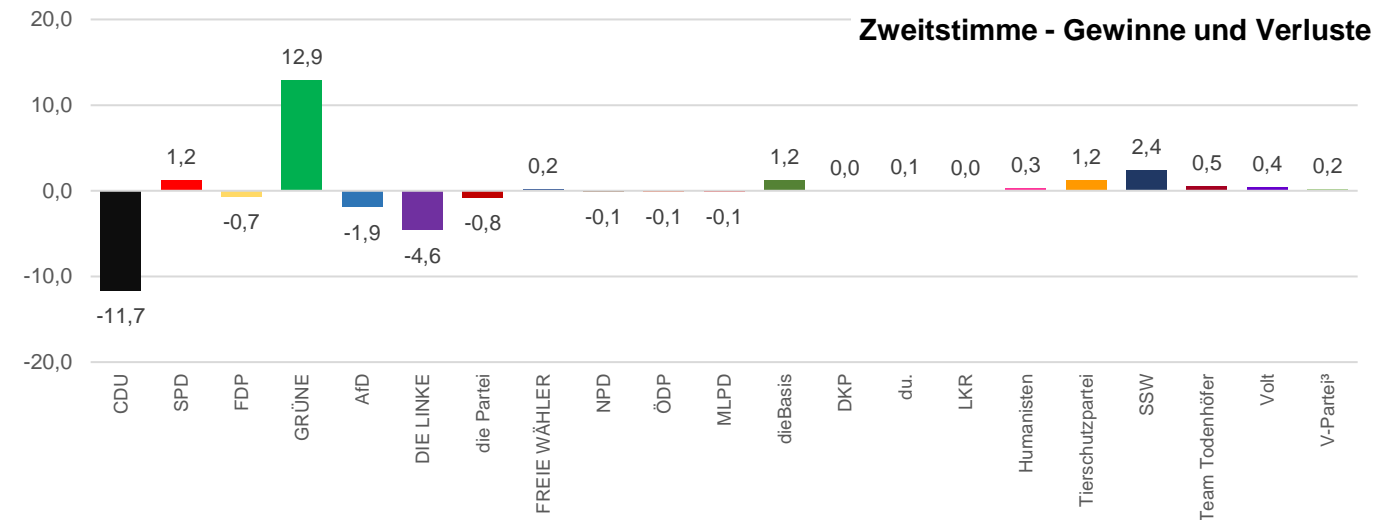
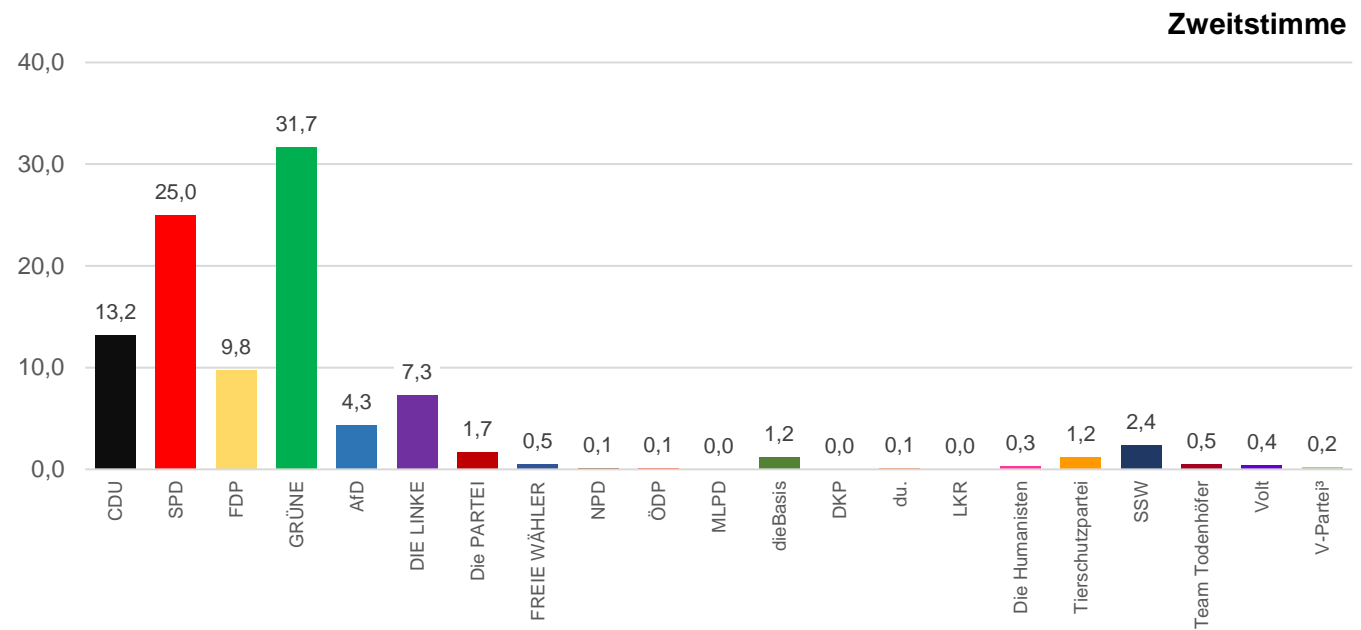
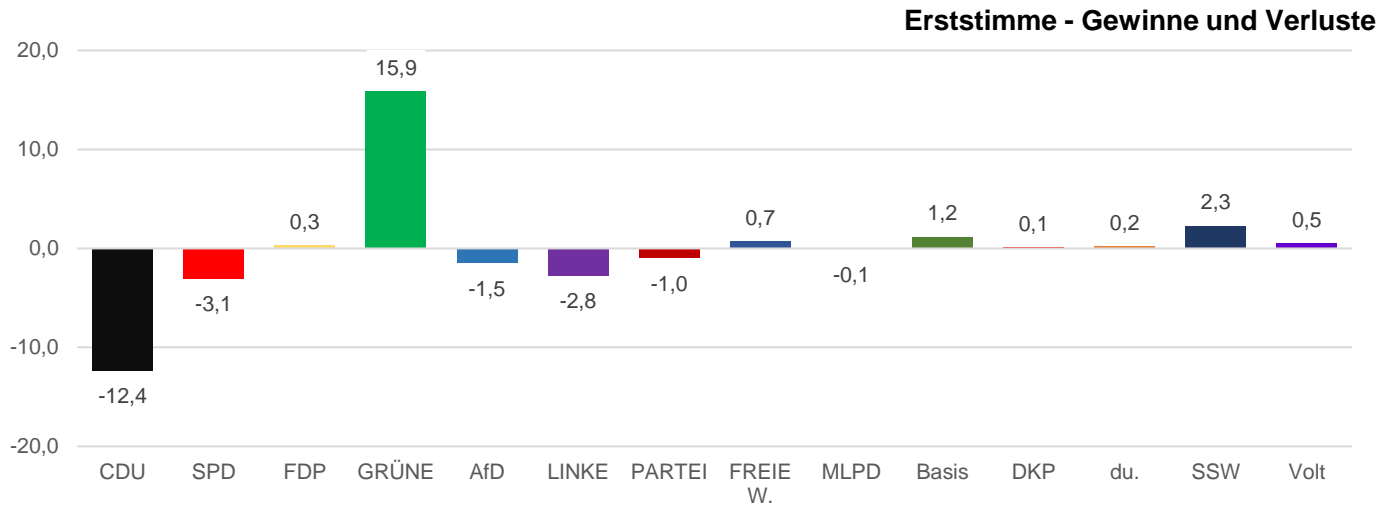
Partei

CDU	6.582	13,2
SPD	12.500	25,0
FDP	4.904	9,8
GRÜNE	15.811	31,7
AfD	2.166	4,3
DIE LINKE	3.661	7,3
Die PARTEI	827	1,7
FREIE WÄHLER	265	0,5
NPD	42	0,1
ÖDP	43	0,1
MLPD	13	0,0
dieBasis	588	1,2
DKP	24	0,0
du.	40	0,1
LKR	12	0,0
Die Humanisten	131	0,3
Tierschutzpartei	575	1,2
SSW	1.216	2,4
Team Todenhöfer	231	0,5
Volt	194	0,4
V-Partei³	80	0,2

Erststimme



Landtagswahlkreis 13 Kiel-West



Landtagswahlkreis 14 Kiel-Ost



Erststimme

	absolut	in %
Wahlberechtigte	53.019	x
Wähler*innen	35.641	67,2
Ungültig	361	0,7
Gültig	35.280	66,5

davon entfielen auf:

Kandidat*in

1. Stritzl , Thomas	6.209	17,6
2. Stein , Mathias	12.381	35,1
3. Mordhorst , Maximilian	2.633	7,5
4. Amtsberg , Luise	6.526	18,5
5. Reimers , Eike	2.672	7,6
6. Beutin , Lorenz	1.961	5,6
7. Wrobel , Florian	757	2,1
8. Görtz , Christian	329	0,9
9. -	.	.
10. -	.	.
11. Zan Bi , Karin	18	0,1
12. Michel , Björn	508	1,4
13. Müller , Barbara	41	0,1
14. Abramik , Paula	58	0,2
15. -	.	.
16. -	.	.
17. -	.	.
18. Schmidt , Marcel	1.049	3,0
19. -	.	.
20. Wadehn , Simon	138	0,4
21. -	.	.

Zweitstimme

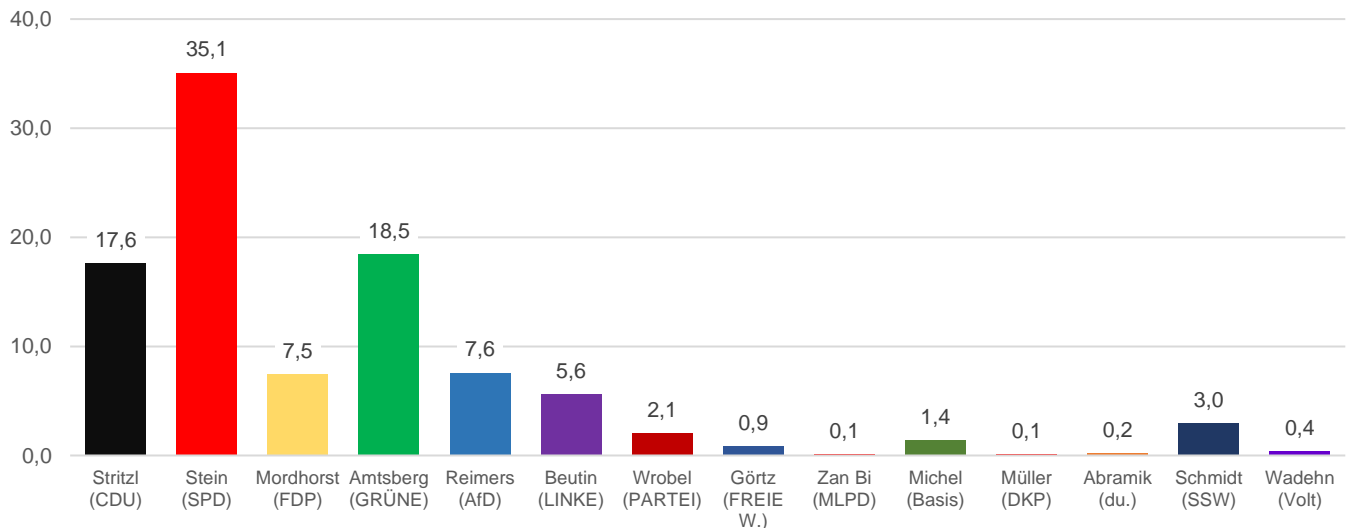
	absolut	in %
Wahlberechtigte	53.019	x
Wähler*innen	35.641	67,2
Ungültig	302	0,6
Gültig	35.339	66,7

davon entfielen auf:

Partei

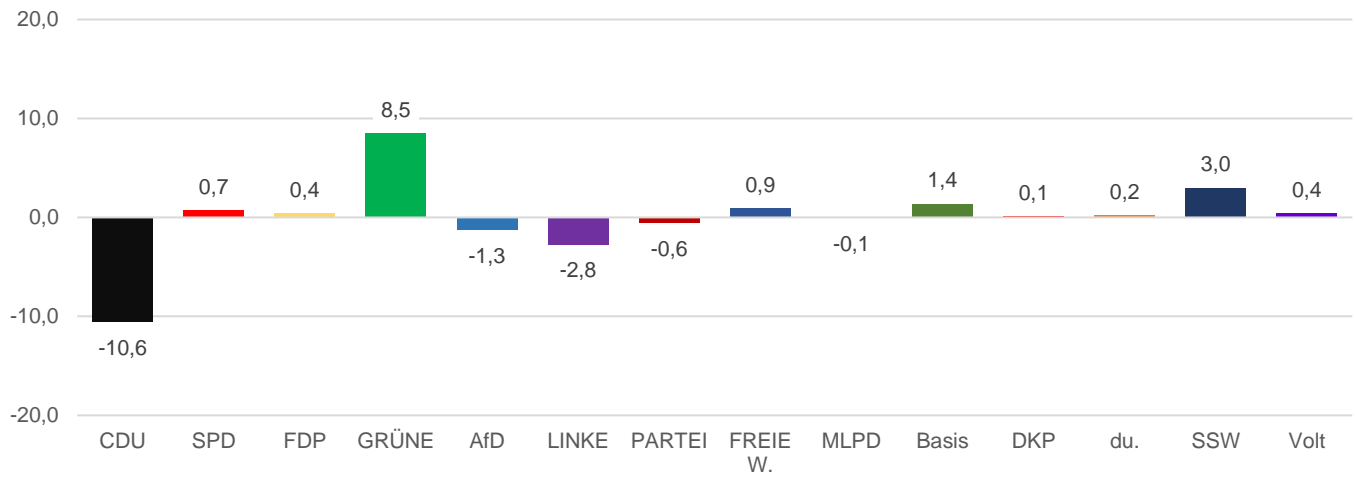
CDU	5.290	15,0
SPD	10.917	30,9
FDP	3.448	9,8
GRÜNE	6.892	19,5
AfD	2.816	8,0
DIE LINKE	2.278	6,4
Die PARTEI	550	1,6
FREIE WÄHLER	291	0,8
NPD	45	0,1
ÖDP	26	0,1
MLPD	7	0,0
dieBasis	468	1,3
DKP	30	0,1
du.	40	0,1
LKR	15	0,0
Die Humanisten	48	0,1
Tierschutzpartei	524	1,5
SSW	1.194	3,4
Team Todenhöfer	328	0,9
Volt	102	0,3
V-Partei³	30	0,1

Erststimme

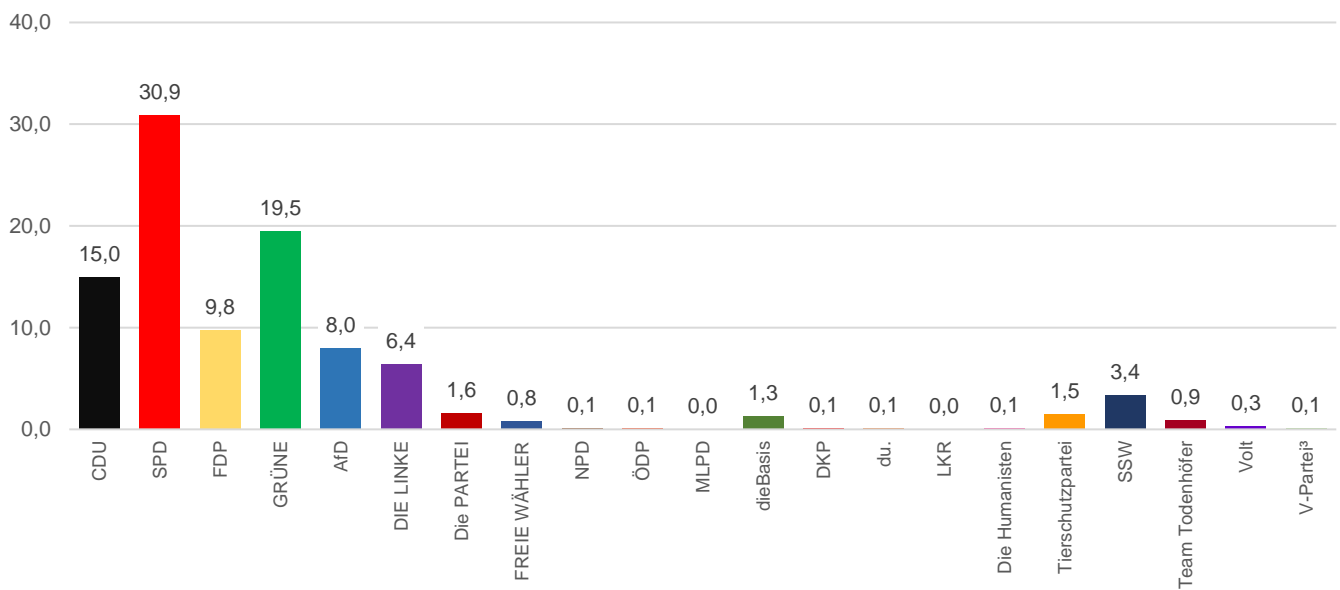


Landtagswahlkreis 14 Kiel-Ost

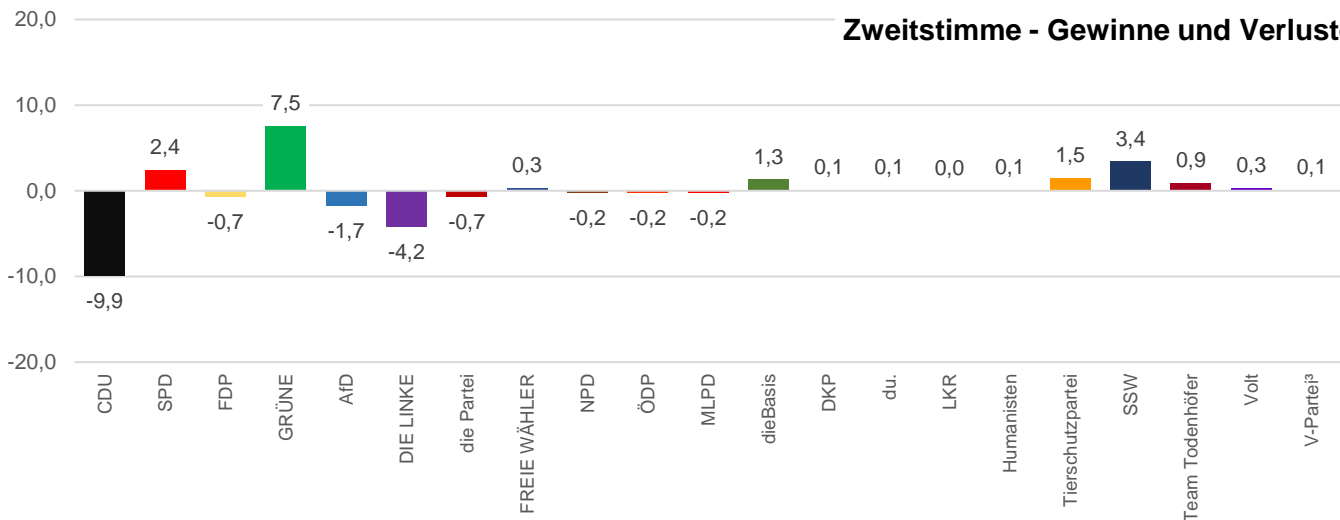
Erststimme - Gewinne und Verluste



Zweitstimme



Zweitstimme - Gewinne und Verluste



Ortsteil 1. Schilksee



Erststimme

	absolut	in %
Wahlberechtigte	4.233	x
Wähler*innen	3.505	82,8
Ungültig	44	1,0
Gültig	3.461	81,8

davon entfielen auf:

Kandidat*in

1. Stritzl , Thomas	961	27,8
2. Stein , Mathias	1.099	31,8
3. Mordhorst , Maximilian	304	8,8
4. Amtsberg , Luise	630	18,2
5. Reimers , Eike	147	4,2
6. Beutin , Lorenz	82	2,4
7. Wrobel , Florian	26	0,8
8. Görtz , Christian	24	0,7
9. -	.	.
10. -	.	.
11. Zan Bi , Karin	2	0,1
12. Michel , Björn	54	1,6
13. Müller , Barbara	1	0,0
14. Abramik , Paula	2	0,1
15. -	.	.
16. -	.	.
17. -	.	.
18. Schmidt , Marcel	121	3,5
19. -	.	.
20. Wadehn , Simon	8	0,2
21. -	.	.

Zweitstimme

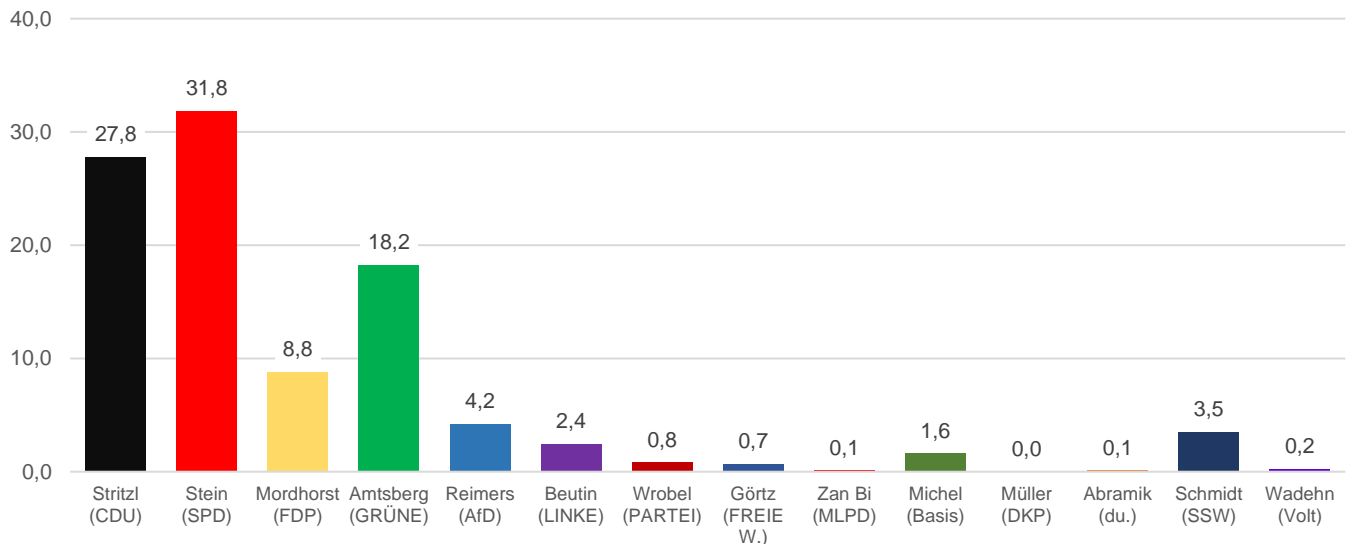
	absolut	in %
Wahlberechtigte	4.233	x
Wähler*innen	3.505	82,8
Ungültig	29	0,7
Gültig	3.476	82,1

davon entfielen auf:

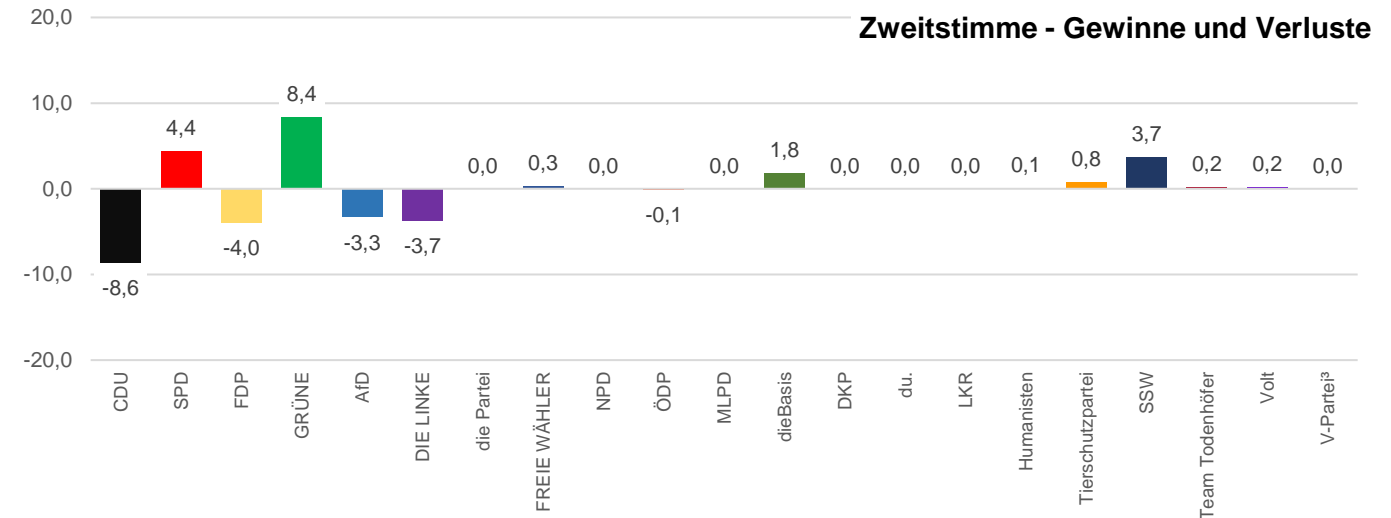
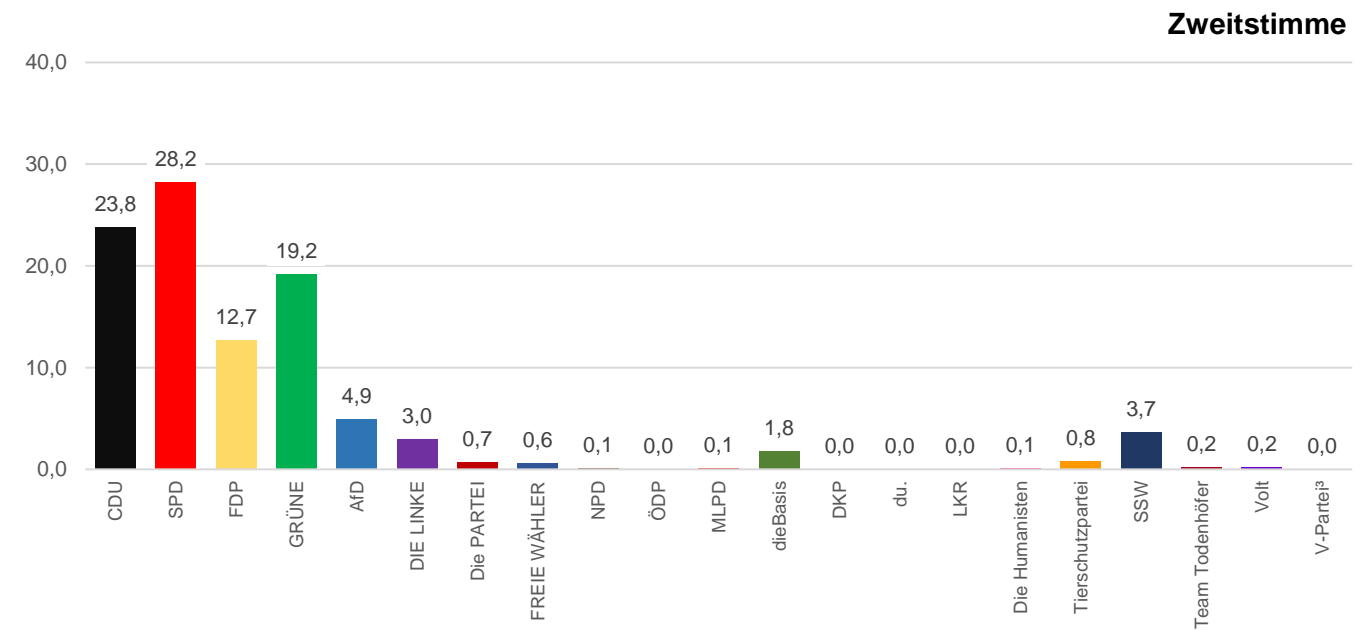
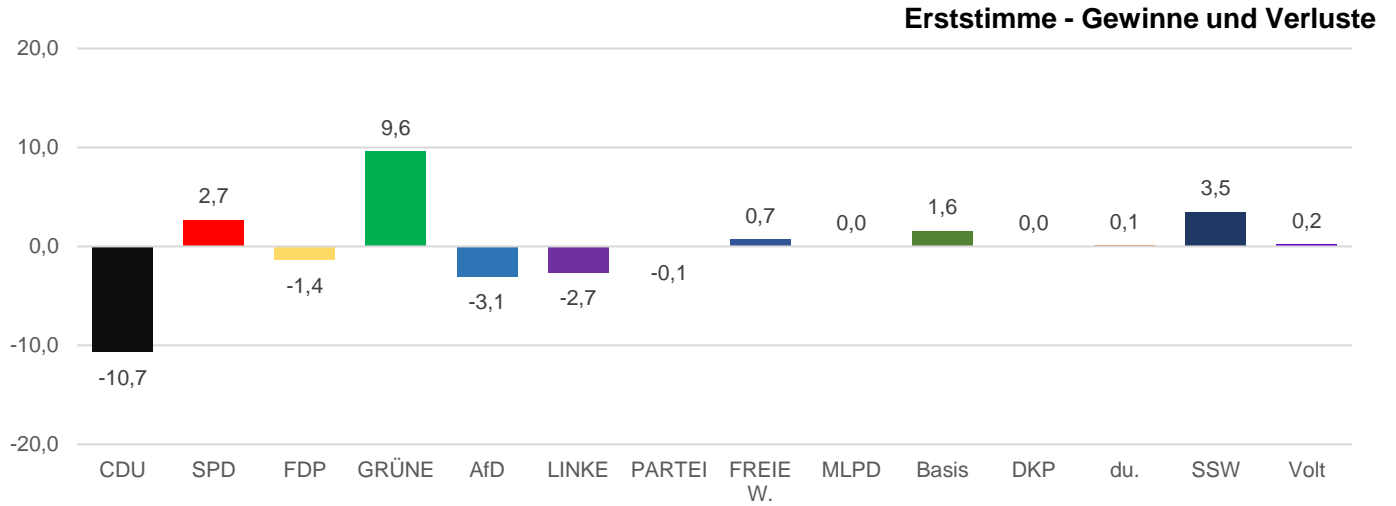
Partei

CDU	826	23,8
SPD	980	28,2
FDP	442	12,7
GRÜNE	668	19,2
AfD	170	4,9
DIE LINKE	104	3,0
Die PARTEI	26	0,7
FREIE WÄHLER	21	0,6
NPD	2	0,1
ÖDP	1	0,0
MLPD	2	0,1
dieBasis	61	1,8
DKP	0	0,0
du.	0	0,0
LKR	0	0,0
Die Humanisten	2	0,1
Tierschutzpartei	29	0,8
SSW	128	3,7
Team Todenhöfer	6	0,2
Volt	7	0,2
V-Partei³	1	0,0

Erststimme



Ortsteil 1. Schilksee



Ortsteil 2. Pries/Friedrichsort



Erststimme

	absolut	in %
Wahlberechtigte	7.260	x
Wähler*innen	5.279	72,7
Ungültig	32	0,4
Gültig	5.247	72,3

davon entfielen auf:

Kandidat*in

1. Stritzl , Thomas	908	17,3
2. Stein , Mathias	1.862	35,5
3. Mordhorst , Maximilian	398	7,6
4. Amtsberg , Luise	1.035	19,7
5. Reimers , Eike	343	6,5
6. Beutin , Lorenz	189	3,6
7. Wrobel , Florian	81	1,5
8. Görtz , Christian	57	1,1
9. -	.	.
10. -	.	.
11. Zan Bi , Karin	7	0,1
12. Michel , Björn	73	1,4
13. Müller , Barbara	14	0,3
14. Abramik , Paula	6	0,1
15. -	.	.
16. -	.	.
17. -	.	.
18. Schmidt , Marcel	250	4,8
19. -	.	.
20. Wadehn , Simon	24	0,5
21. -	.	.

Zweitstimme

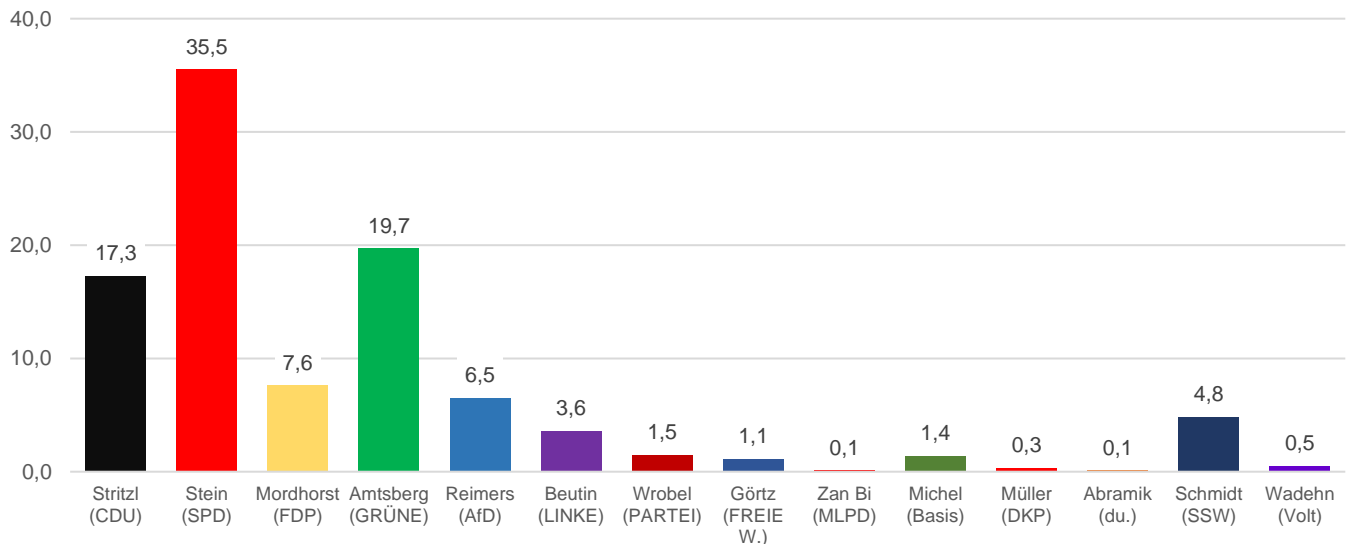
	absolut	in %
Wahlberechtigte	7.260	x
Wähler*innen	5.279	72,7
Ungültig	36	0,5
Gültig	5.243	72,2

davon entfielen auf:

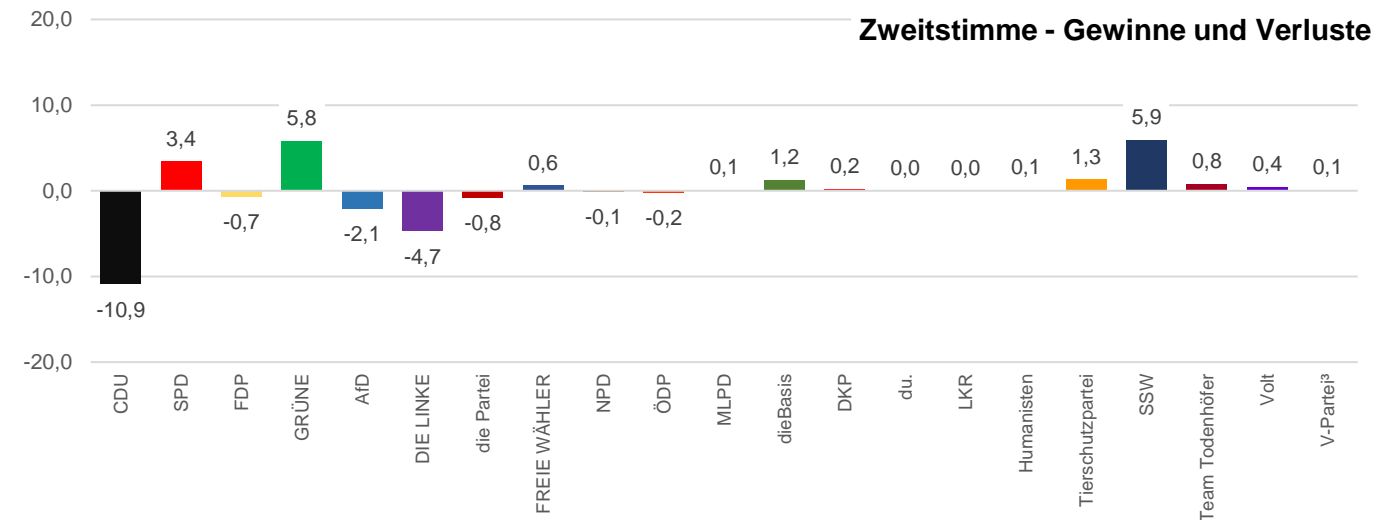
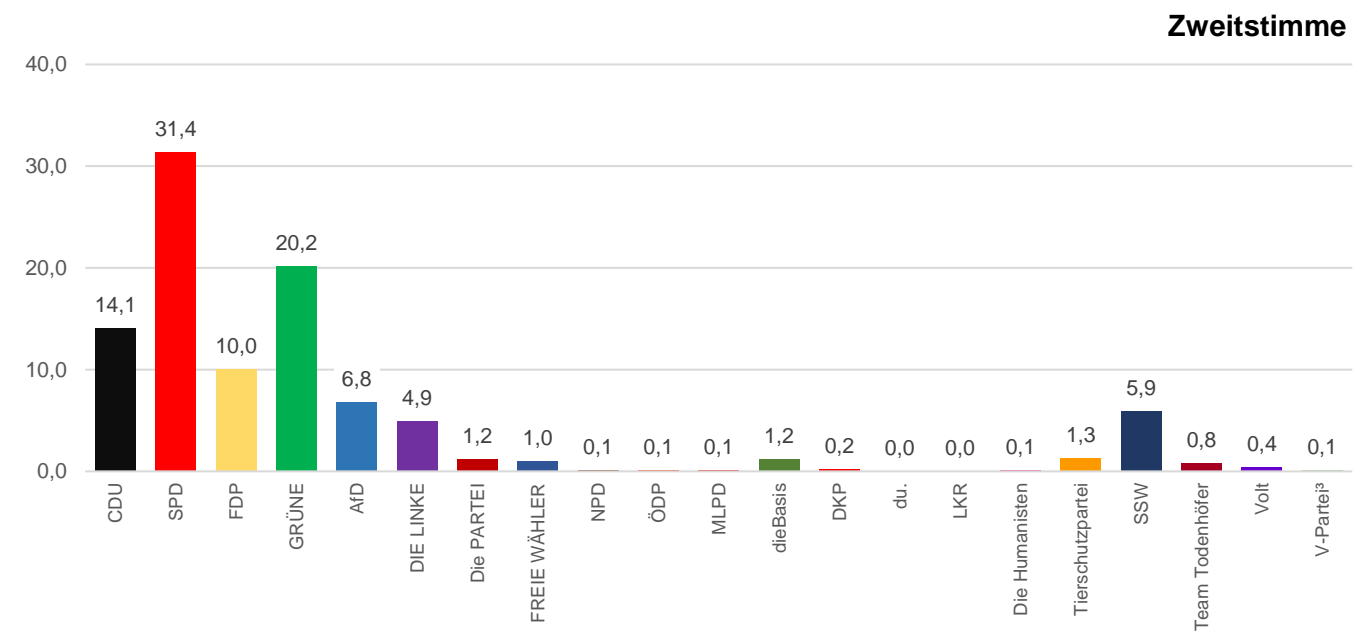
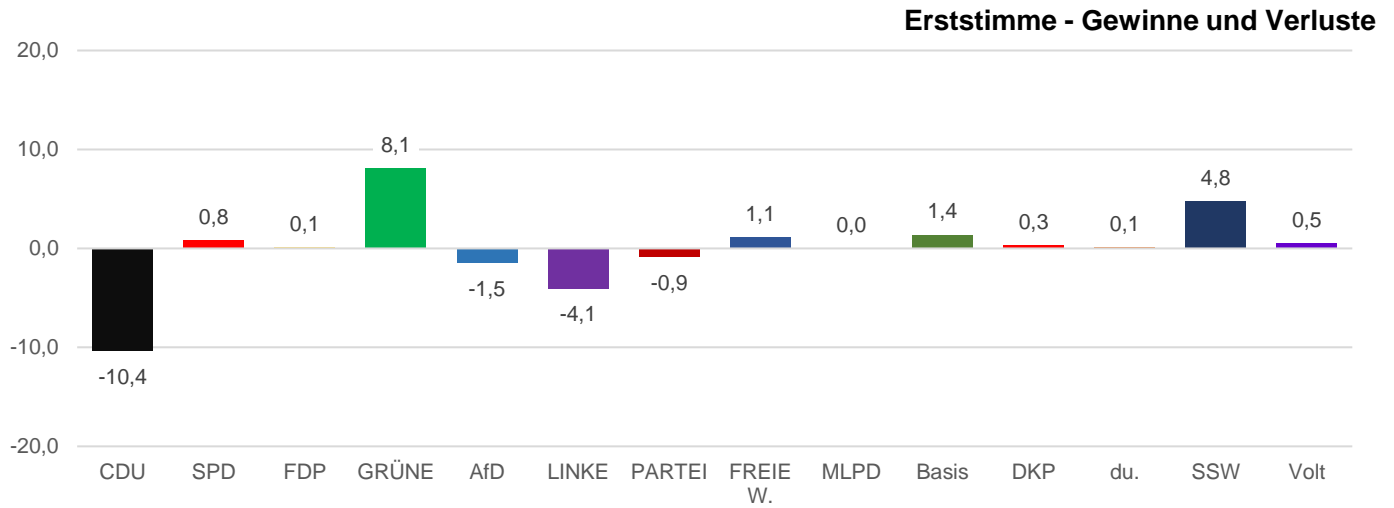
Partei

CDU	741	14,1
SPD	1.644	31,4
FDP	526	10,0
GRÜNE	1.059	20,2
AfD	358	6,8
DIE LINKE	256	4,9
Die PARTEI	63	1,2
FREIE WÄHLER	50	1,0
NPD	4	0,1
ÖDP	3	0,1
MLPD	7	0,1
dieBasis	63	1,2
DKP	13	0,2
du.	0	0,0
LKR	2	0,0
Die Humanisten	7	0,1
Tierschutzpartei	67	1,3
SSW	308	5,9
Team Todenhöfer	44	0,8
Volt	21	0,4
V-Partei³	7	0,1

Erststimme



Ortsteil 2. Pries/Friedrichsort



Ortsteil 3. Holtenau



Erststimme

	absolut	in %
Wahlberechtigte	4.112	x
Wähler*innen	3.457	84,1
Ungültig	30	0,7
Gültig	3.427	83,3

davon entfielen auf:

Kandidat*in

1. Stritzl , Thomas	772	22,5
2. Stein , Mathias	1.005	29,3
3. Mordhorst , Maximilian	254	7,4
4. Amtsberg , Luise	828	24,2
5. Reimers , Eike	166	4,8
6. Beutin , Lorenz	110	3,2
7. Wrobel , Florian	48	1,4
8. Görtz , Christian	31	0,9
9. -	.	.
10. -	.	.
11. Zan Bi , Karin	2	0,1
12. Michel , Björn	60	1,8
13. Müller , Barbara	3	0,1
14. Abramik , Paula	2	0,1
15. -	.	.
16. -	.	.
17. -	.	.
18. Schmidt , Marcel	134	3,9
19. -	.	.
20. Wadehn , Simon	12	0,4
21. -	.	.

Zweitstimme

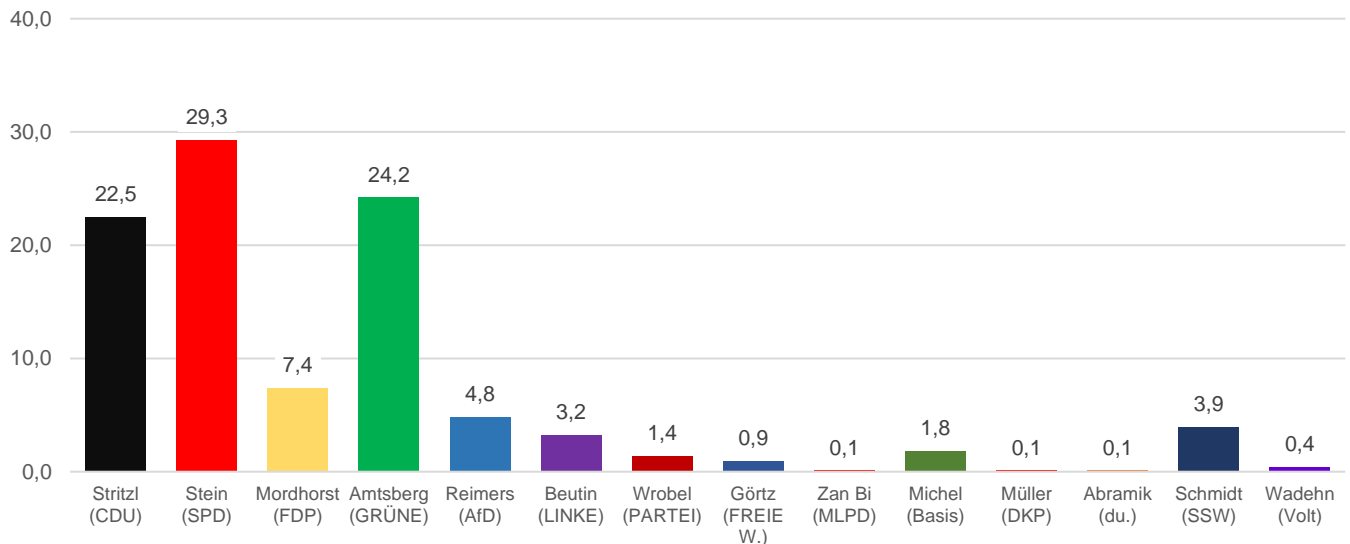
	absolut	in %
Wahlberechtigte	4.112	x
Wähler*innen	3.457	84,1
Ungültig	19	0,5
Gültig	3.438	83,6

davon entfielen auf:

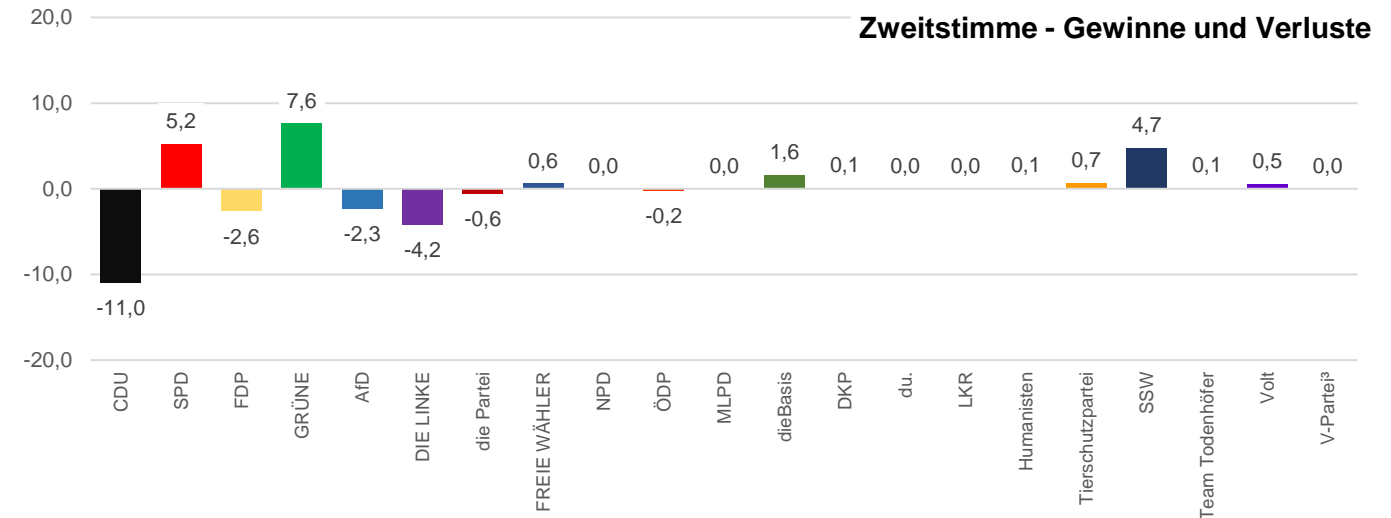
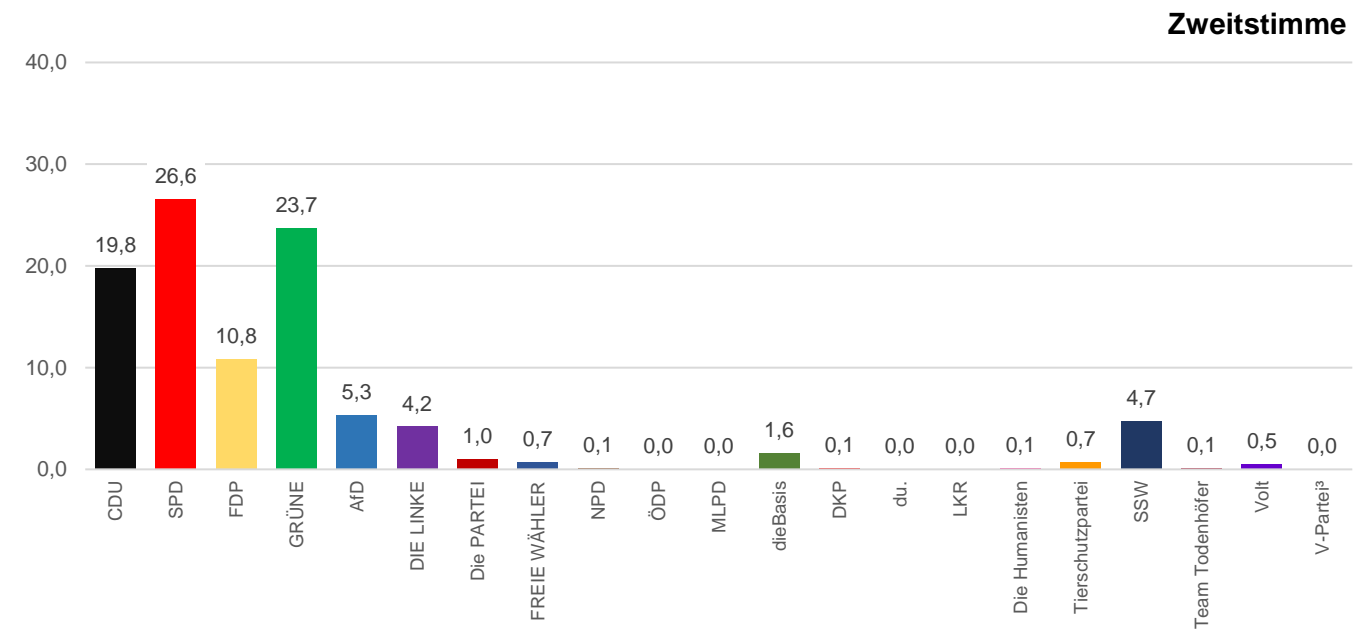
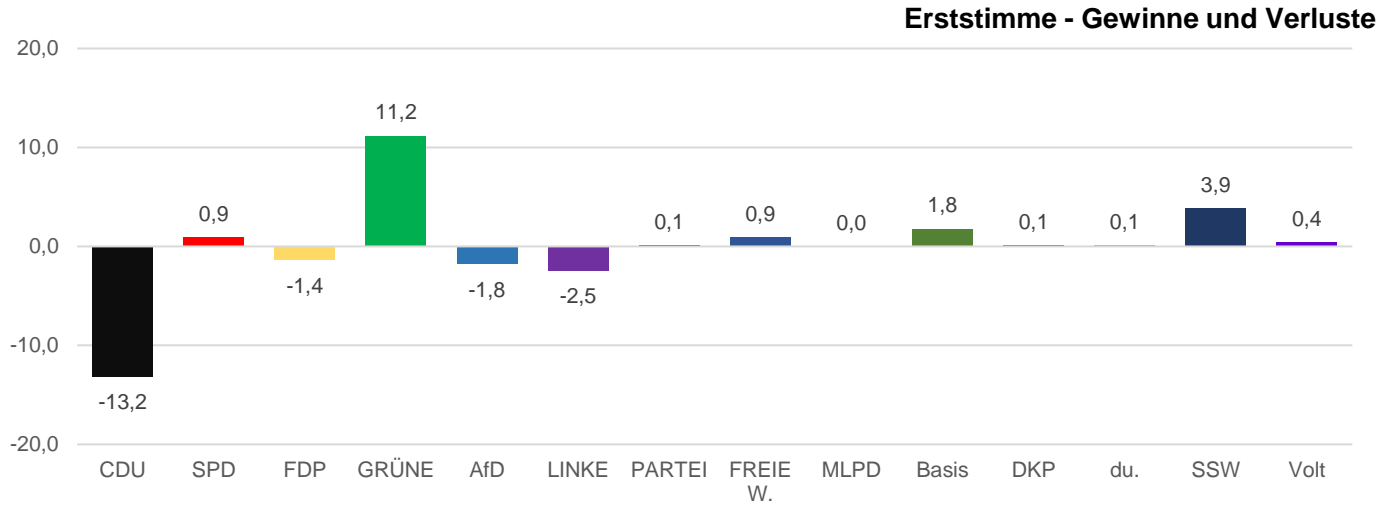
Partei

CDU	682	19,8
SPD	914	26,6
FDP	373	10,8
GRÜNE	816	23,7
AfD	181	5,3
DIE LINKE	143	4,2
Die PARTEI	34	1,0
FREIE WÄHLER	24	0,7
NPD	3	0,1
ÖDP	0	0,0
MLPD	1	0,0
dieBasis	55	1,6
DKP	3	0,1
du.	0	0,0
LKR	0	0,0
Die Humanisten	2	0,1
Tierschutzpartei	23	0,7
SSW	162	4,7
Team Todenhöfer	5	0,1
Volt	17	0,5
V-Partei³	0	0,0

Erststimme



Ortsteil 3. Holtenau



Ortsteil 4. Steenbek-Projensdorf



Erststimme

	absolut	in %
Wahlberechtigte	4.194	x
Wähler*innen	3.483	83,0
Ungültig	32	0,8
Gültig	3.451	82,3

davon entfielen auf:

Kandidat*in

1. Stritzl , Thomas	698	20,2
2. Stein , Mathias	1.095	31,7
3. Mordhorst , Maximilian	275	8,0
4. Amtsberg , Luise	885	25,6
5. Reimers , Eike	136	3,9
6. Beutin , Lorenz	116	3,4
7. Wrobel , Florian	55	1,6
8. Görtz , Christian	28	0,8
9. -	.	.
10. -	.	.
11. Zan Bi , Karin	1	0,0
12. Michel , Björn	44	1,3
13. Müller , Barbara	2	0,1
14. Abramik , Paula	4	0,1
15. -	.	.
16. -	.	.
17. -	.	.
18. Schmidt , Marcel	96	2,8
19. -	.	.
20. Wadehn , Simon	16	0,5
21. -	.	.

Zweitstimme

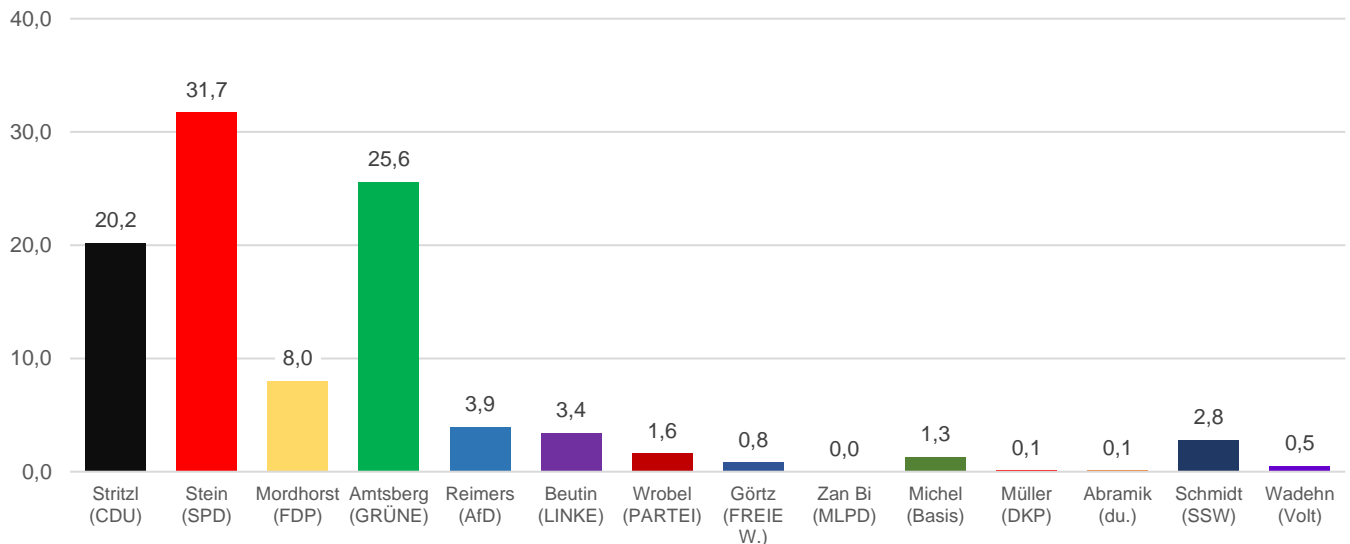
	absolut	in %
Wahlberechtigte	4.194	x
Wähler*innen	3.483	83,0
Ungültig	21	0,5
Gültig	3.462	82,5

davon entfielen auf:

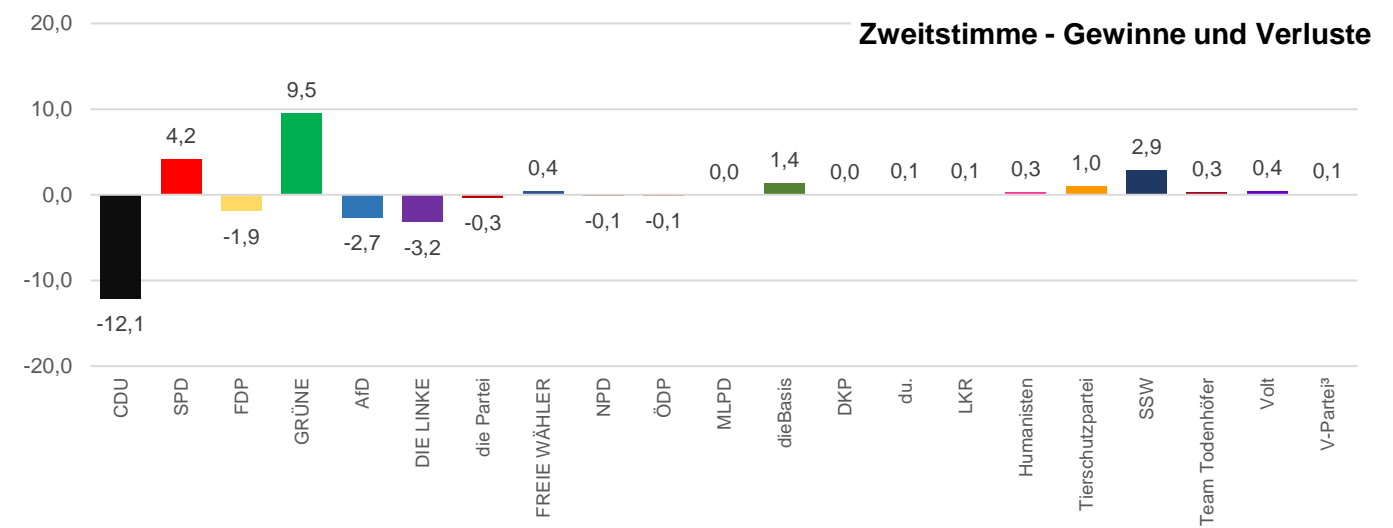
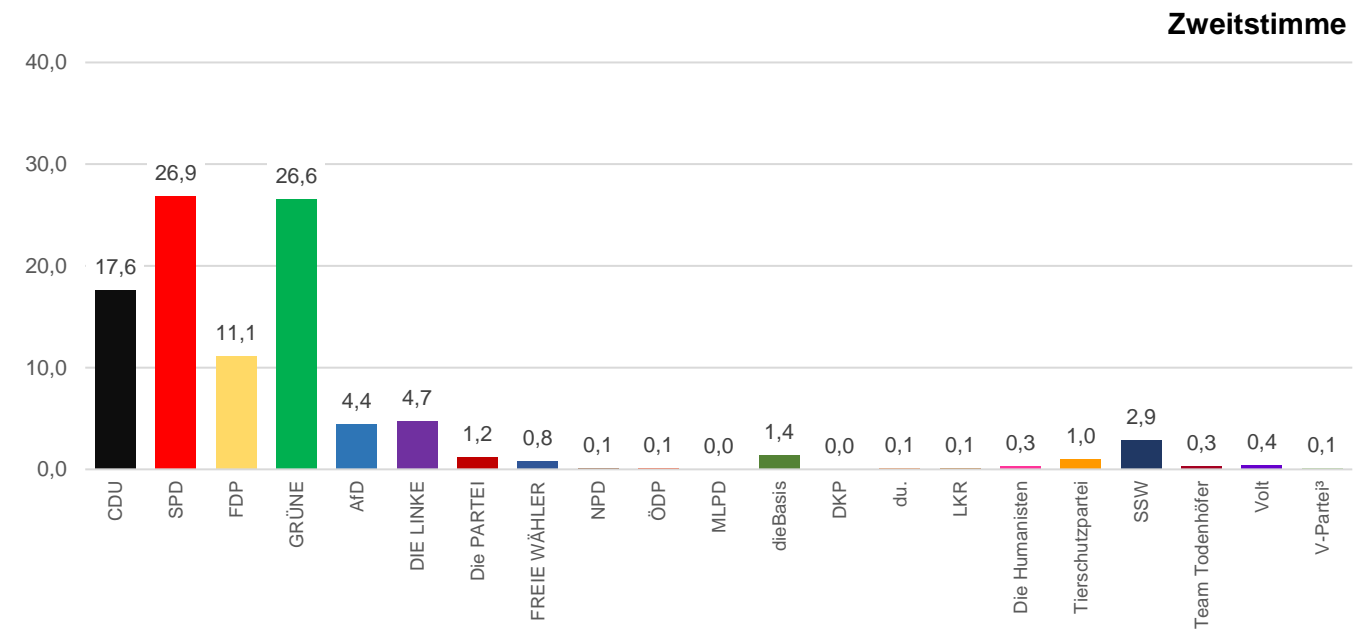
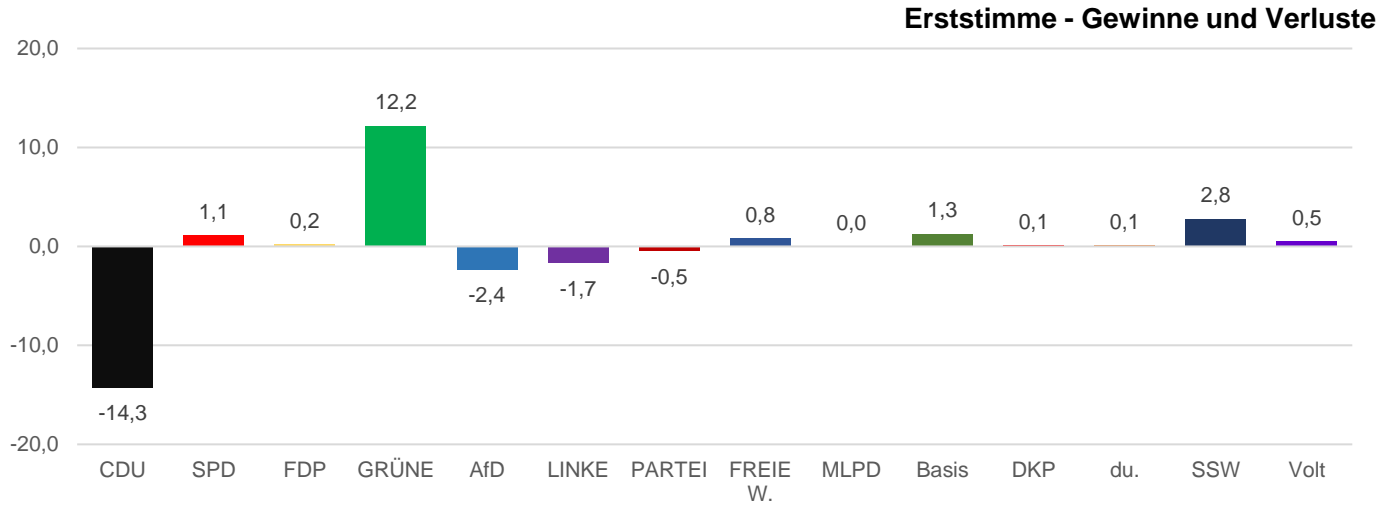
Partei

CDU	611	17,6
SPD	932	26,9
FDP	384	11,1
GRÜNE	920	26,6
AfD	152	4,4
DIE LINKE	161	4,7
Die PARTEI	41	1,2
FREIE WÄHLER	27	0,8
NPD	3	0,1
ÖDP	3	0,1
MLPD	0	0,0
dieBasis	50	1,4
DKP	1	0,0
du.	4	0,1
LKR	3	0,1
Die Humanisten	10	0,3
Tierschutzpartei	33	1,0
SSW	99	2,9
Team Todenhöfer	11	0,3
Volt	14	0,4
V-Partei³	3	0,1

Erststimme



Ortsteil 4. Steenbek-Projensdorf



Ortsteil 5. Suchsdorf



Erststimme

	absolut	in %
Wahlberechtigte	9.019	x
Wähler*innen	7.589	84,1
Ungültig	55	0,6
Gültig	7.534	83,5

davon entfielen auf:

Kandidat*in

1. Stritzl , Thomas	1.808	24,0
2. Stein , Mathias	2.432	32,3
3. Mordhorst , Maximilian	544	7,2
4. Amtsberg , Luise	1.884	25,0
5. Reimers , Eike	252	3,3
6. Beutin , Lorenz	200	2,7
7. Wrobel , Florian	96	1,3
8. Görtz , Christian	42	0,6
9. -	.	.
10. -	.	.
11. Zan Bi , Karin	4	0,1
12. Michel , Björn	92	1,2
13. Müller , Barbara	2	0,0
14. Abramik , Paula	3	0,0
15. -	.	.
16. -	.	.
17. -	.	.
18. Schmidt , Marcel	155	2,1
19. -	.	.
20. Wadehn , Simon	20	0,3
21. -	.	.

Zweitstimme

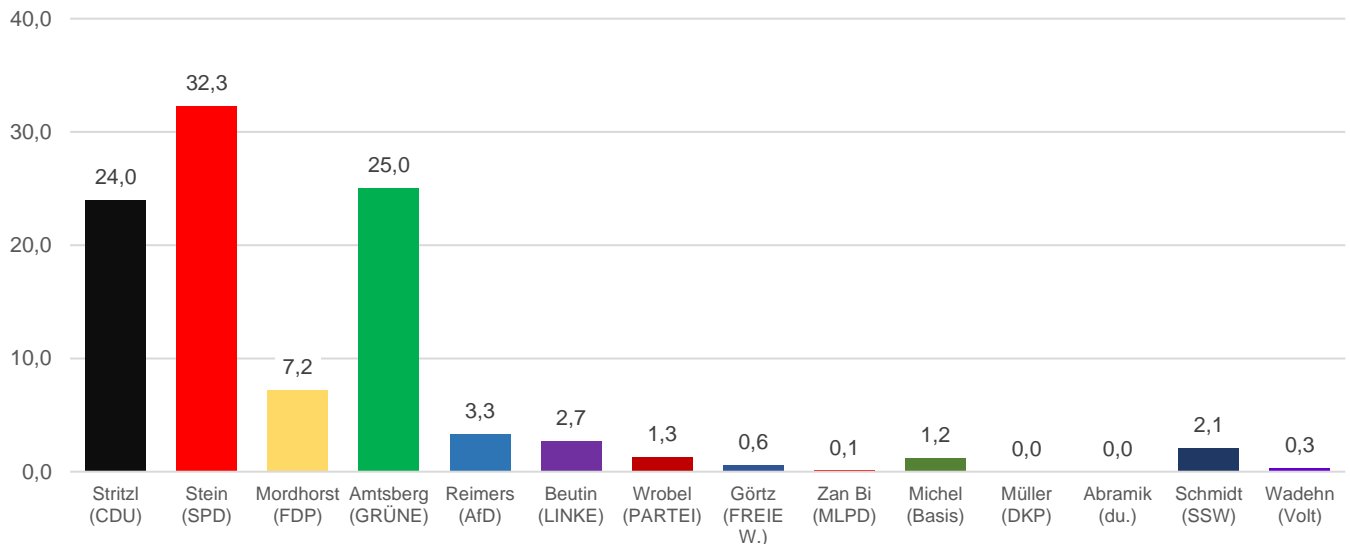
	absolut	in %
Wahlberechtigte	9.019	x
Wähler*innen	7.589	84,1
Ungültig	42	0,5
Gültig	7.547	83,7

davon entfielen auf:

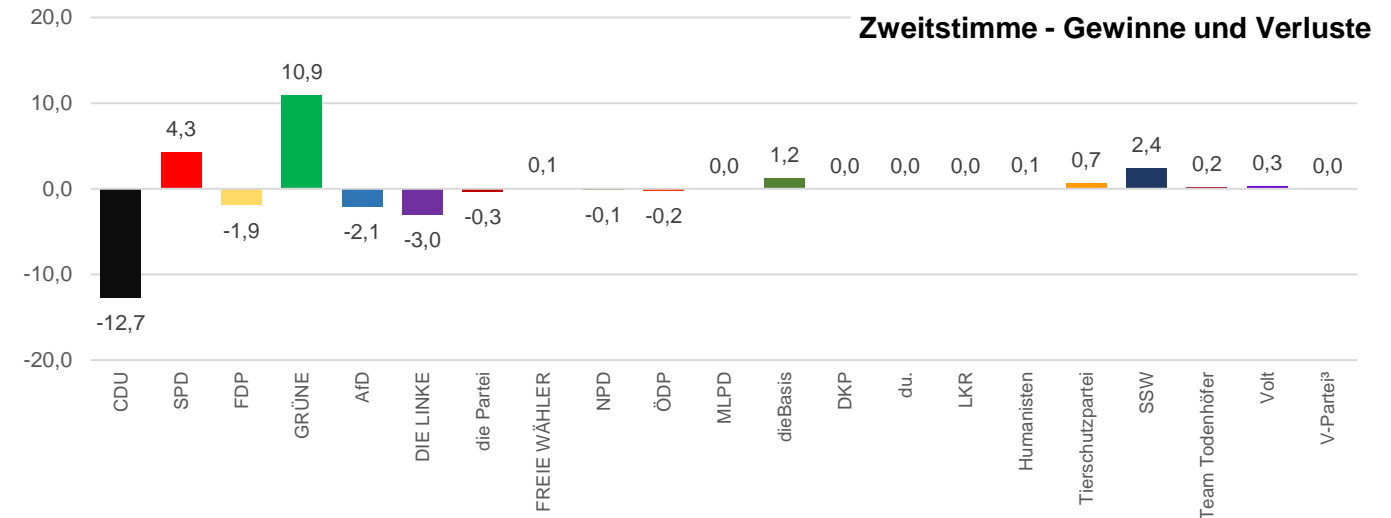
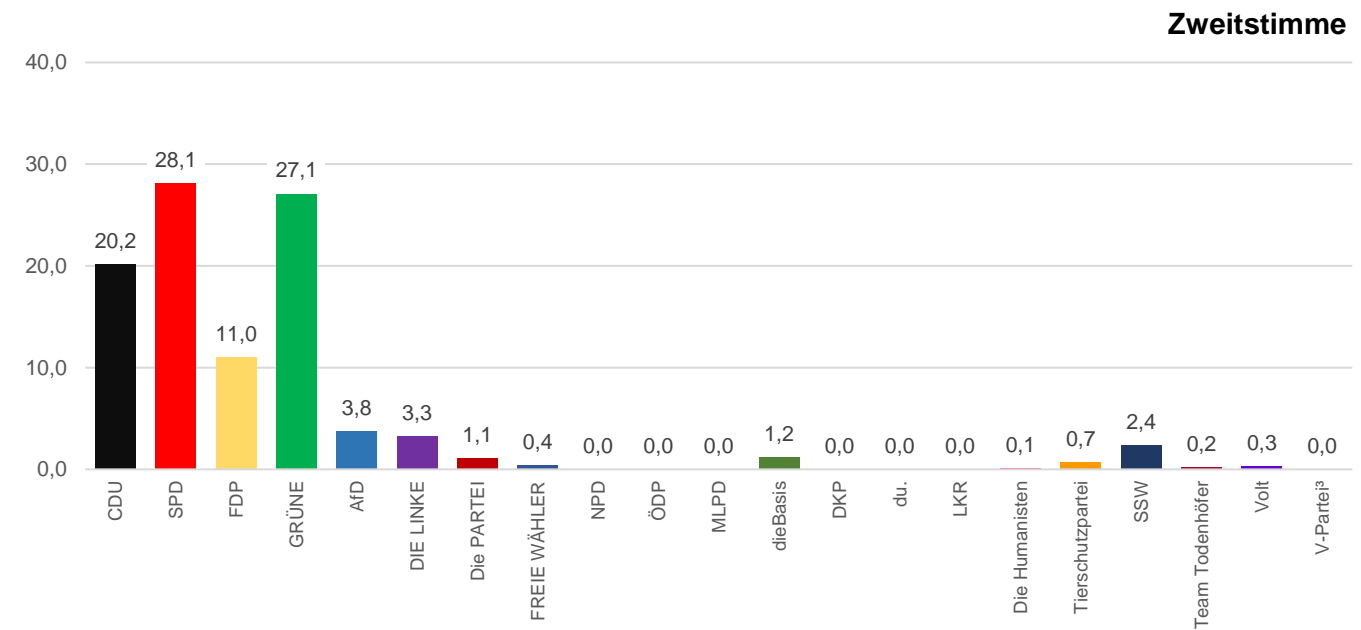
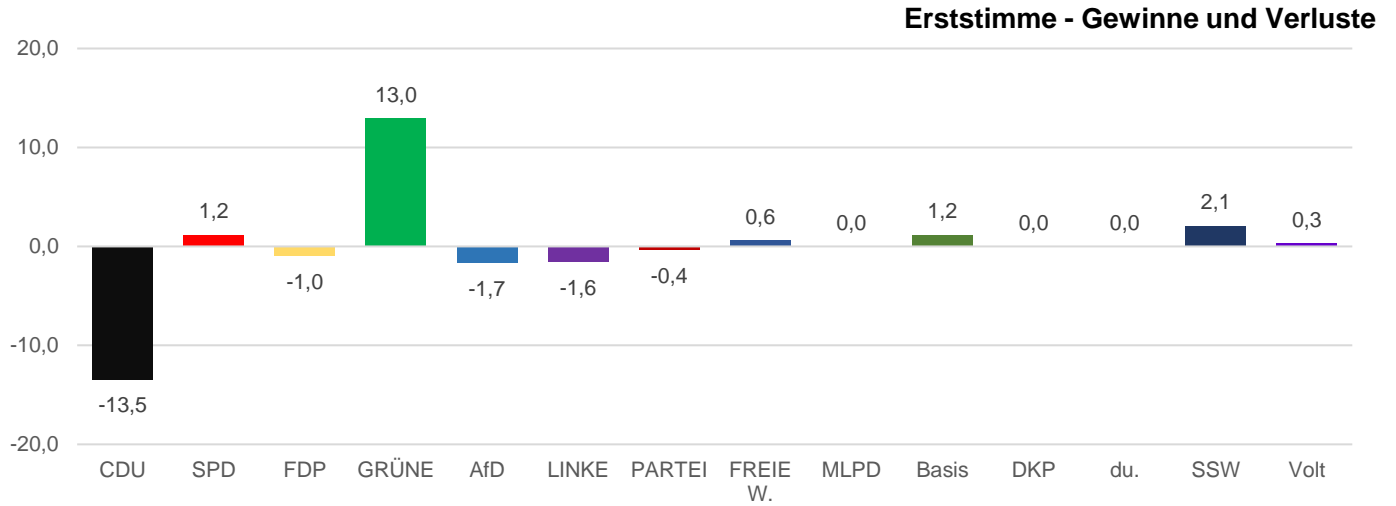
Partei

CDU	1.523	20,2
SPD	2.124	28,1
FDP	829	11,0
GRÜNE	2.046	27,1
AfD	286	3,8
DIE LINKE	247	3,3
Die PARTEI	81	1,1
FREIE WÄHLER	32	0,4
NPD	0	0,0
ÖDP	3	0,0
MLPD	0	0,0
dieBasis	91	1,2
DKP	2	0,0
du.	3	0,0
LKR	3	0,0
Die Humanisten	9	0,1
Tierschutzpartei	51	0,7
SSW	180	2,4
Team Todenhöfer	13	0,2
Volt	23	0,3
V-Partei³	1	0,0

Erststimme



Ortsteil 5. Suchsdorf



Ortsteil 6. Wik



Erststimme

	absolut	in %
Wahlberechtigte	9.442	x
Wähler*innen	7.890	83,6
Ungültig	48	0,5
Gültig	7.842	83,1

davon entfielen auf:

Kandidat*in

1. Stritzl , Thomas	1.236	15,8
2. Stein , Mathias	2.077	26,5
3. Mordhorst , Maximilian	575	7,3
4. Amtsberg , Luise	2.598	33,1
5. Reimers , Eike	299	3,8
6. Beutin , Lorenz	407	5,2
7. Wrobel , Florian	170	2,2
8. Görtz , Christian	57	0,7
9. -	.	.
10. -	.	.
11. Zan Bi , Karin	0	0,0
12. Michel , Björn	121	1,5
13. Müller , Barbara	2	0,0
14. Abramik , Paula	17	0,2
15. -	.	.
16. -	.	.
17. -	.	.
18. Schmidt , Marcel	239	3,0
19. -	.	.
20. Wadehn , Simon	44	0,6
21. -	.	.

Zweitstimme

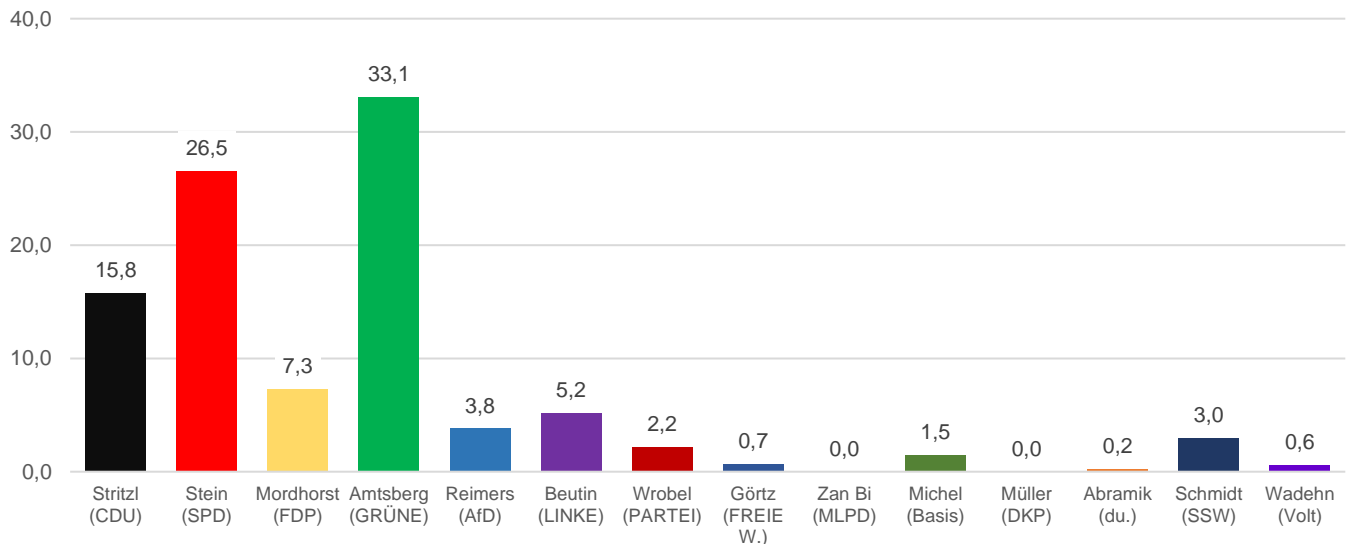
	absolut	in %
Wahlberechtigte	9.442	x
Wähler*innen	7.890	83,6
Ungültig	37	0,4
Gültig	7.853	83,2

davon entfielen auf:

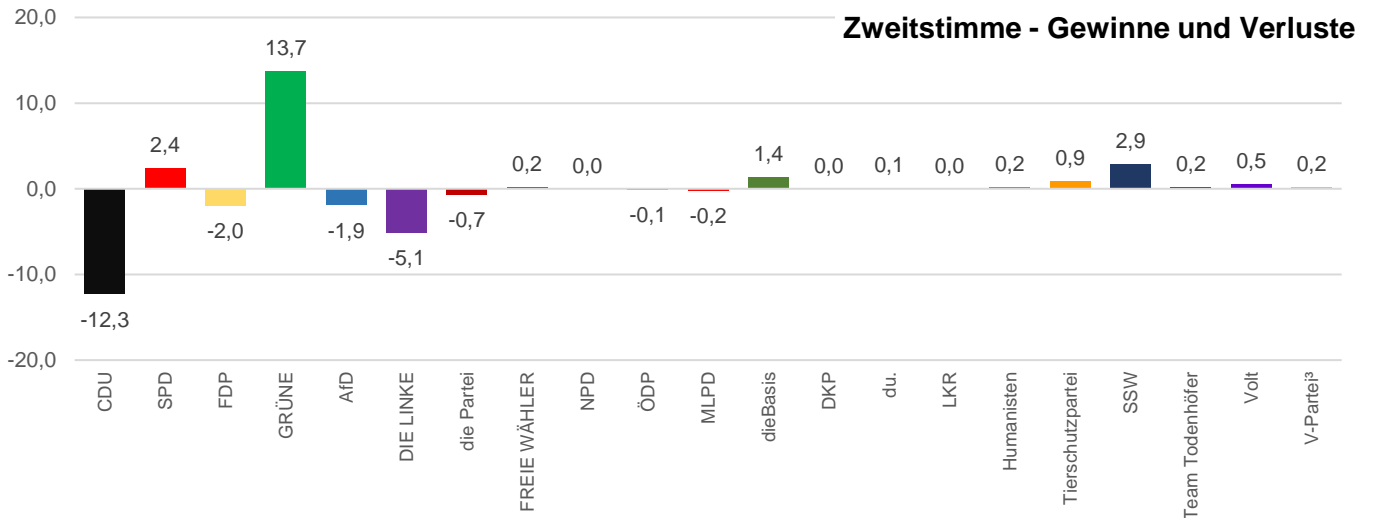
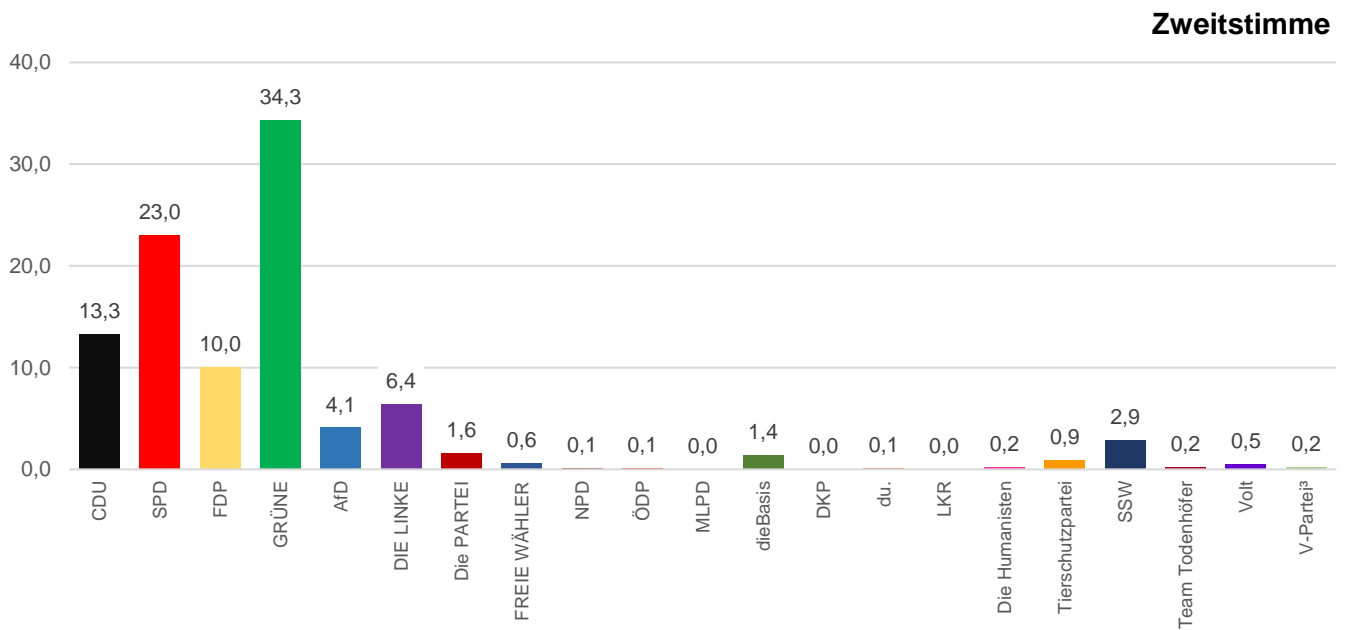
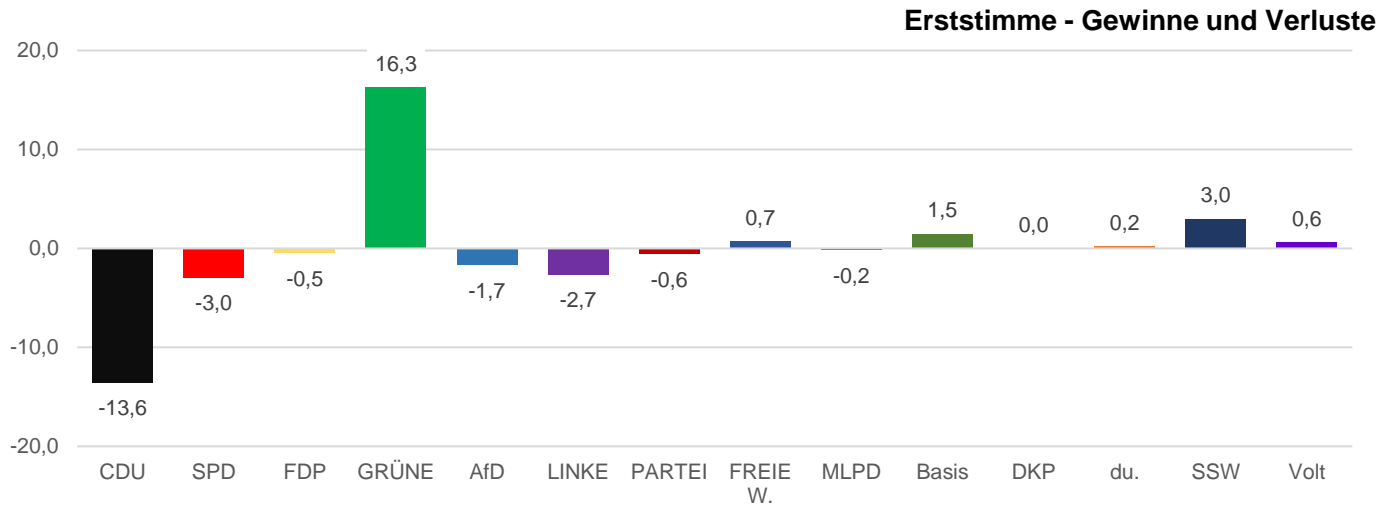
Partei

CDU	1.047	13,3
SPD	1.806	23,0
FDP	784	10,0
GRÜNE	2.692	34,3
AfD	322	4,1
DIE LINKE	502	6,4
Die PARTEI	124	1,6
FREIE WÄHLER	51	0,6
NPD	8	0,1
ÖDP	9	0,1
MLPD	1	0,0
dieBasis	110	1,4
DKP	1	0,0
du.	9	0,1
LKR	2	0,0
Die Humanisten	19	0,2
Tierschutzpartei	67	0,9
SSW	227	2,9
Team Todenhöfer	19	0,2
Volt	38	0,5
V-Partei³	15	0,2

Erststimme



Ortsteil 6. Wik



Ortsteil 7. Ravensberg/Brunswik/Düsternbrook



Erststimme

	absolut	in %
Wahlberechtigte	27.278	x
Wähler*innen	23.773	87,2
Ungültig	104	0,4
Gültig	23.669	86,8

davon entfielen auf:

Kandidat*in

1. Stritzl , Thomas	3.714	15,7
2. Stein , Mathias	5.364	22,7
3. Mordhorst , Maximilian	1.770	7,5
4. Amtsberg , Luise	9.817	41,5
5. Reimers , Eike	492	2,1
6. Beutin , Lorenz	1.043	4,4
7. Wrobel , Florian	426	1,8
8. Görtz , Christian	109	0,5
9. -	.	.
10. -	.	.
11. Zan Bi , Karin	10	0,0
12. Michel , Björn	268	1,1
13. Müller , Barbara	12	0,1
14. Abramik , Paula	22	0,1
15. -	.	.
16. -	.	.
17. -	.	.
18. Schmidt , Marcel	517	2,2
19. -	.	.
20. Wadehn , Simon	105	0,4
21. -	.	.

Zweitstimme

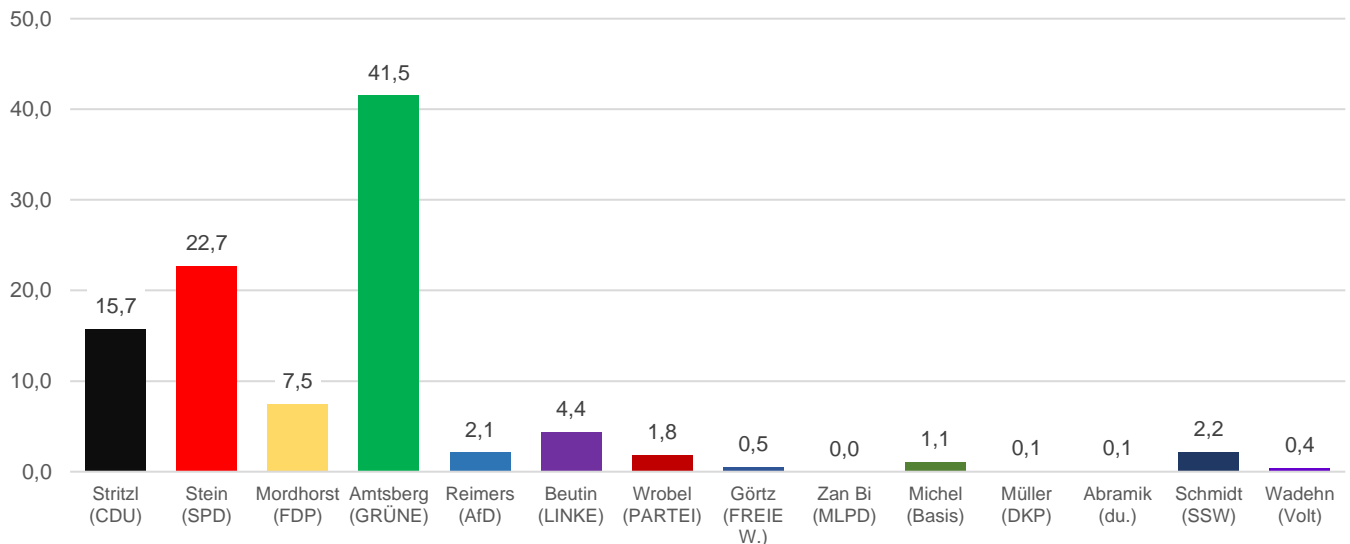
	absolut	in %
Wahlberechtigte	27.278	x
Wähler*innen	23.773	87,2
Ungültig	75	0,3
Gültig	23.698	86,9

davon entfielen auf:

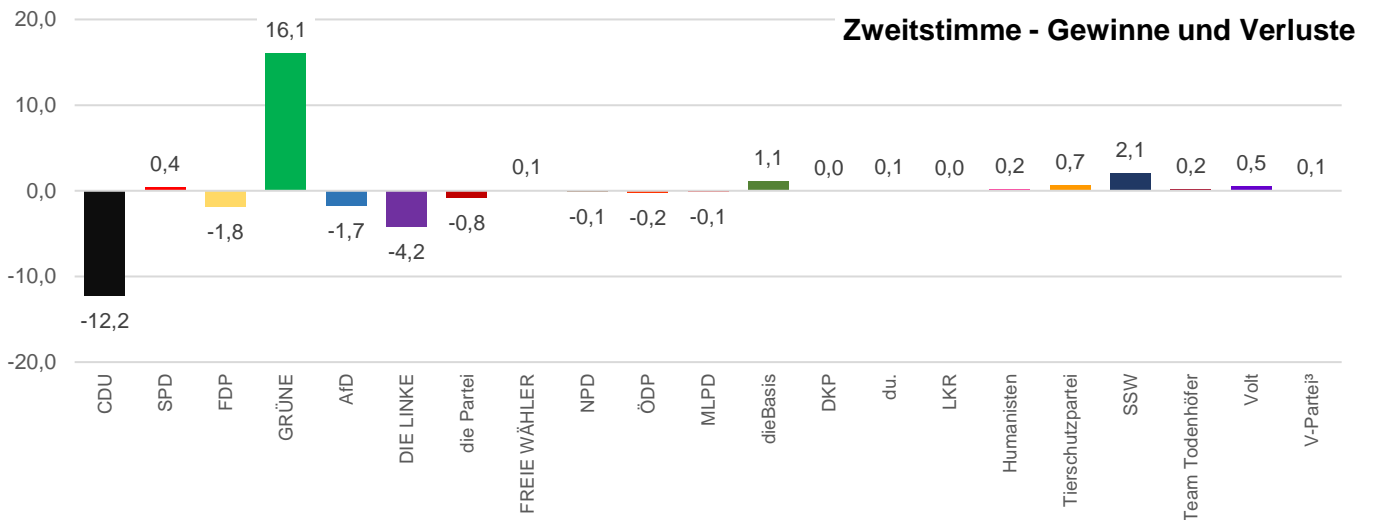
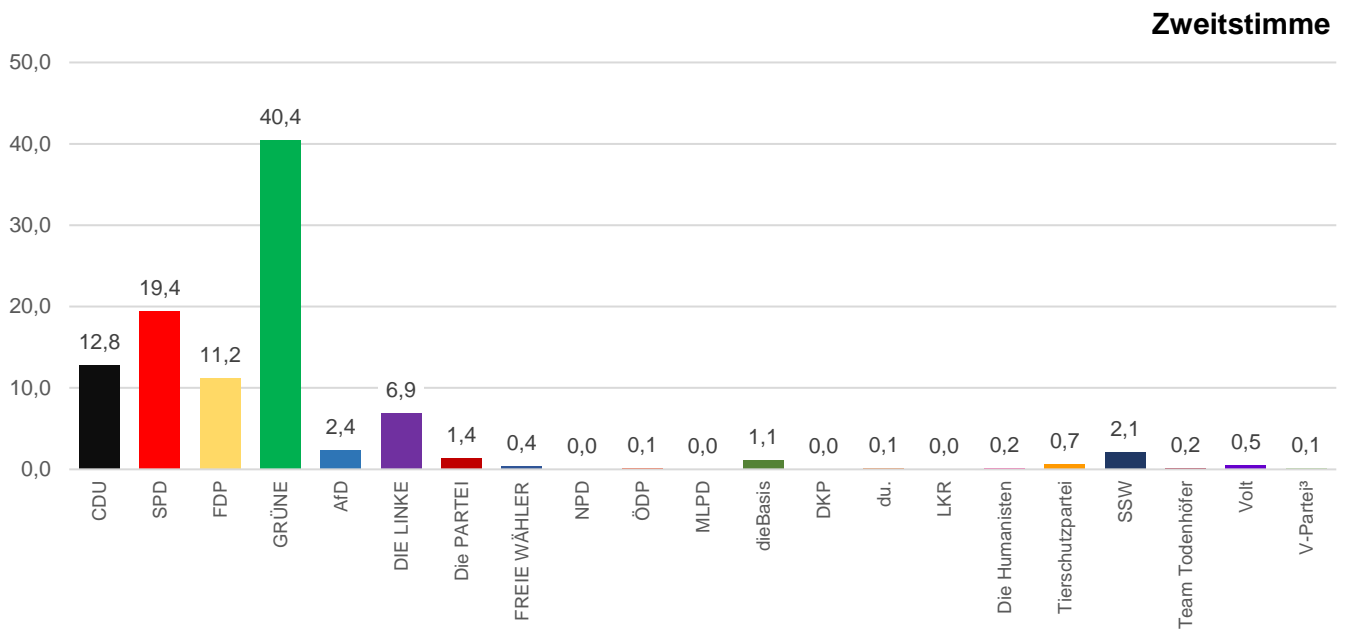
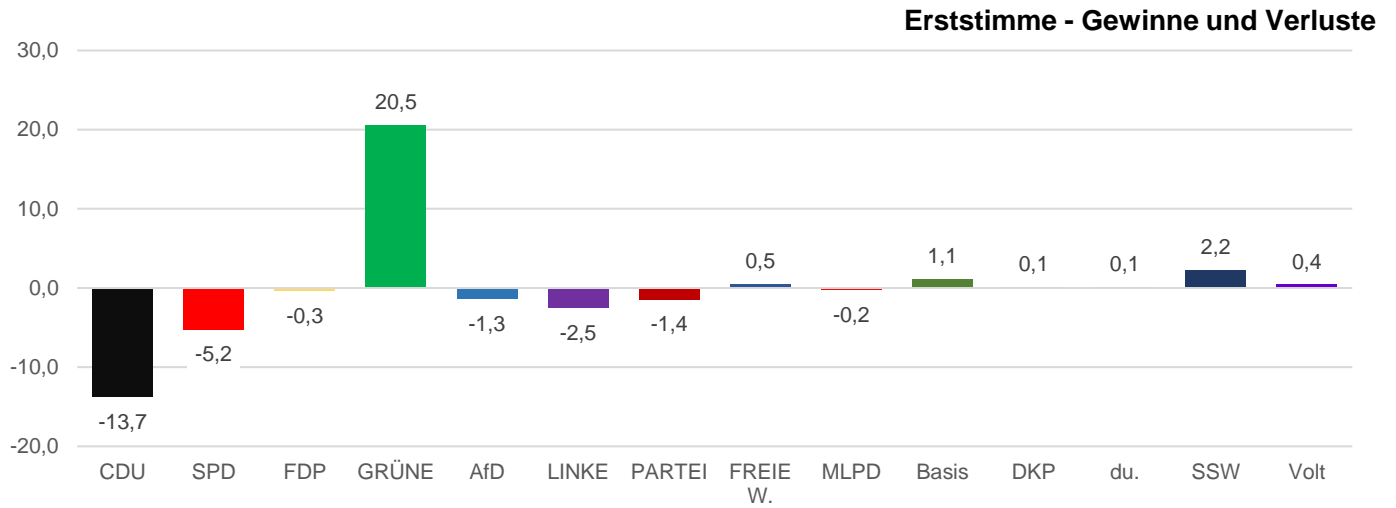
Partei

CDU	3.031	12,8
SPD	4.590	19,4
FDP	2.645	11,2
GRÜNE	9.572	40,4
AfD	572	2,4
DIE LINKE	1.626	6,9
Die PARTEI	322	1,4
FREIE WÄHLER	91	0,4
NPD	8	0,0
ÖDP	19	0,1
MLPD	3	0,0
dieBasis	269	1,1
DKP	11	0,0
du.	13	0,1
LKR	9	0,0
Die Humanisten	59	0,2
Tierschutzpartei	172	0,7
SSW	499	2,1
Team Todenhöfer	53	0,2
Volt	107	0,5
V-Partei³	27	0,1

Erststimme



Ortsteil 7. Ravensberg/Brunswik/Düsternbrook



Ortsteil 8. Schreventeich/Hasseldieksdamm



Erststimme

	absolut	in %
Wahlberechtigte	14.797	x
Wähler*innen	12.467	84,3
Ungültig	104	0,7
Gültig	12.407	83,8

davon entfielen auf:

Kandidat*in

1. Stritzl , Thomas	1.614	13,0
2. Stein , Mathias	2.937	23,7
3. Mordhorst , Maximilian	840	6,8
4. Amtsberg , Luise	5.208	42,0
5. Reimers , Eike	308	2,5
6. Beutin , Lorenz	676	5,4
7. Wrobel , Florian	247	2,0
8. Görtz , Christian	60	0,5
9. -	.	.
10. -	.	.
11. Zan Bi , Karin	5	0,0
12. Michel , Björn	169	1,4
13. Müller , Barbara	7	0,1
14. Abramik , Paula	23	0,2
15. -	.	.
16. -	.	.
17. -	.	.
18. Schmidt , Marcel	252	2,0
19. -	.	.
20. Wadehn , Simon	61	0,5
21. -	.	.

Zweitstimme

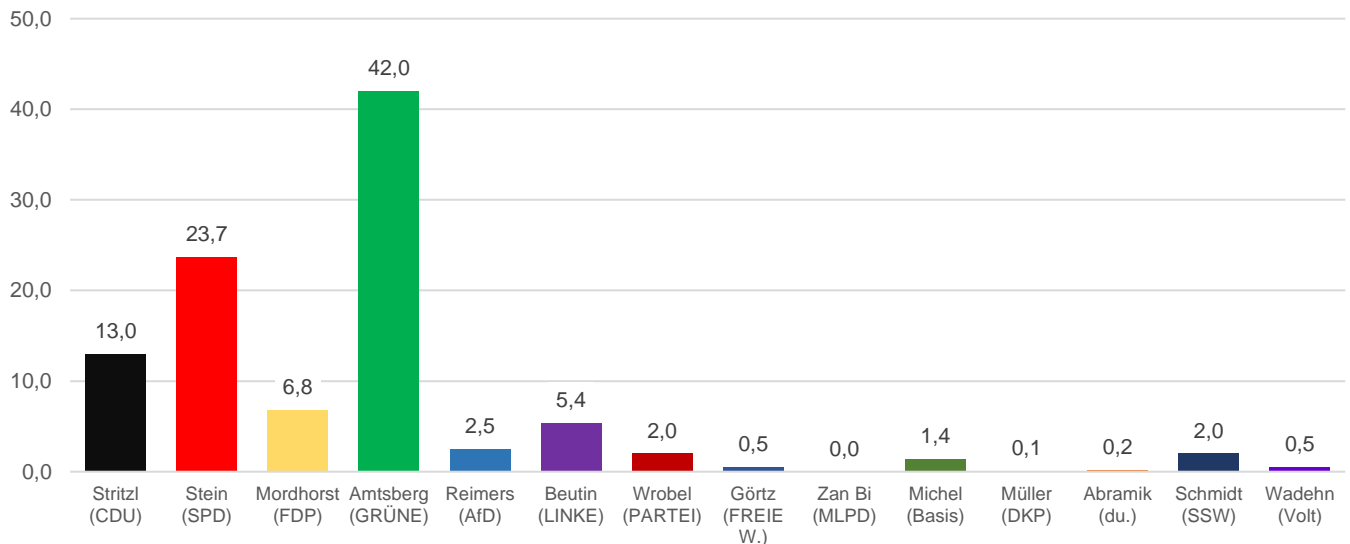
	absolut	in %
Wahlberechtigte	14.797	x
Wähler*innen	12.467	84,3
Ungültig	43	0,3
Gültig	12.424	84,0

davon entfielen auf:

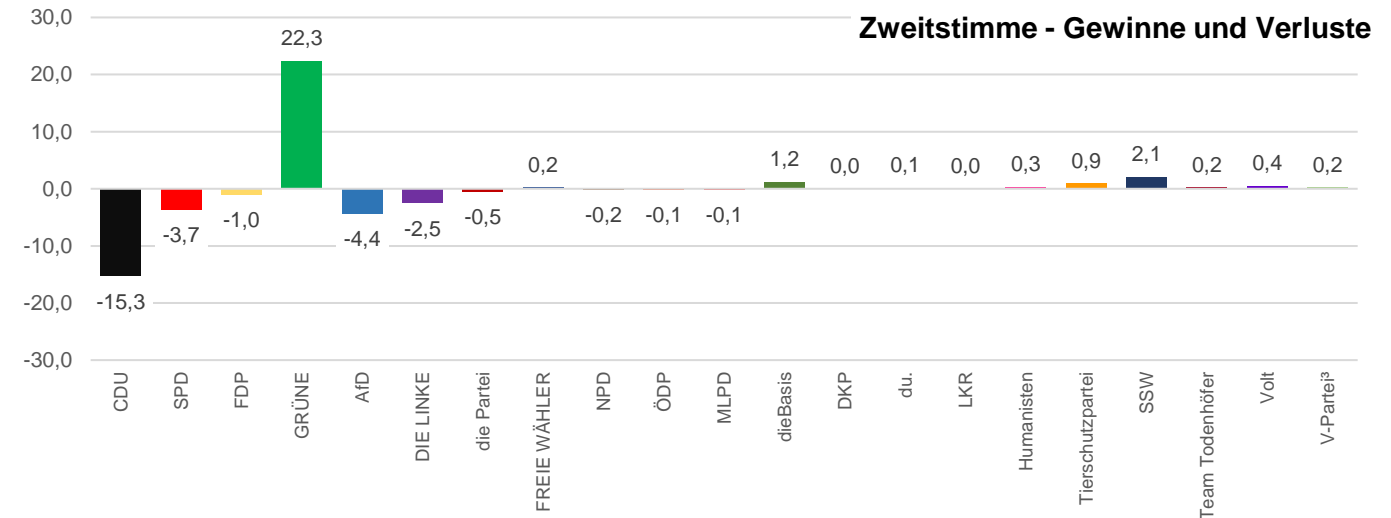
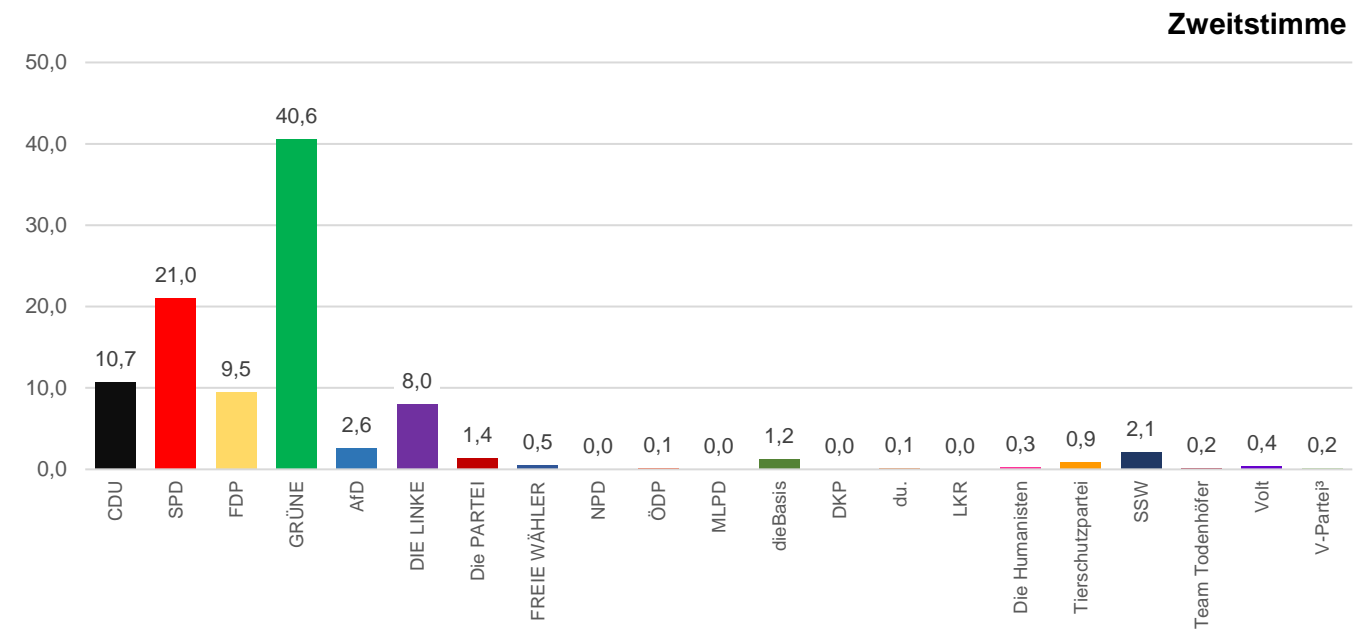
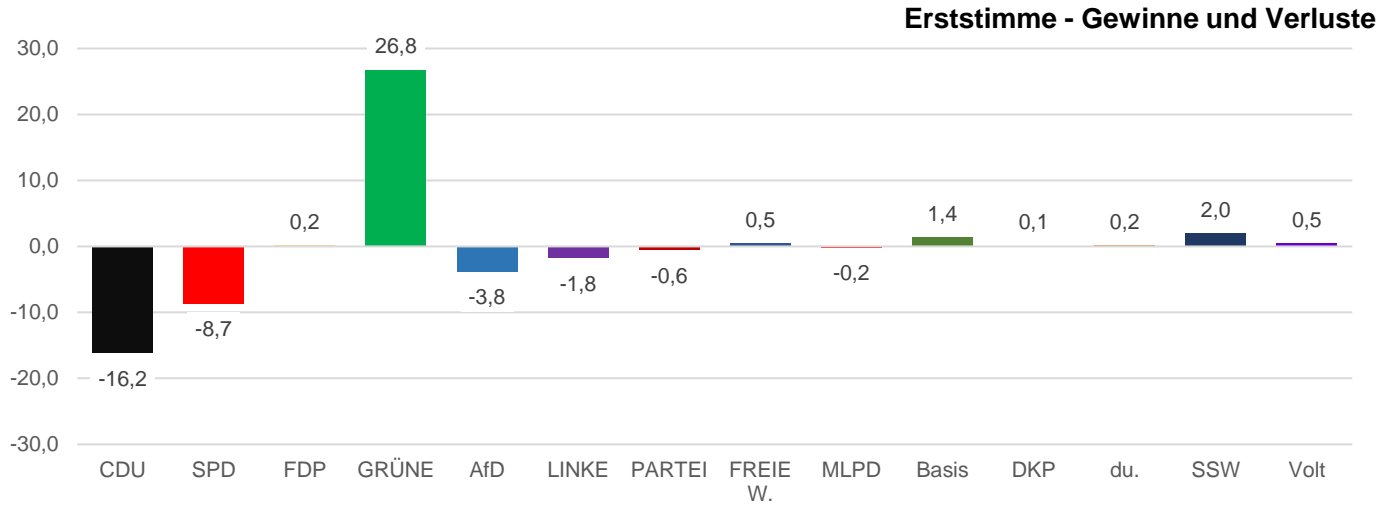
Partei

CDU	1.327	10,7
SPD	2.610	21,0
FDP	1.184	9,5
GRÜNE	5.041	40,6
AfD	323	2,6
DIE LINKE	995	8,0
Die PARTEI	179	1,4
FREIE WÄHLER	56	0,5
NPD	3	0,0
ÖDP	13	0,1
MLPD	3	0,0
dieBasis	148	1,2
DKP	6	0,0
du.	14	0,1
LKR	4	0,0
Die Humanisten	33	0,3
Tierschutzpartei	118	0,9
SSW	261	2,1
Team Todenhöfer	31	0,2
Volt	49	0,4
V-Partei³	26	0,2

Erststimme



Ortsteil 8. Schreventeich/Hasseldieksdamm



Ortsteil 9. Mettenhof



Erststimme

	absolut	in %
Wahlberechtigte	11.764	x
Wähler*innen	6.735	57,3
Ungültig	82	0,7
Gültig	6.653	56,6

davon entfielen auf:

Kandidat*in

1. Stritzl , Thomas	1.251	18,8
2. Stein , Mathias	2.622	39,4
3. Mordhorst , Maximilian	437	6,6
4. Amtsberg , Luise	884	13,3
5. Reimers , Eike	602	9,0
6. Beutin , Lorenz	361	5,4
7. Wrobel , Florian	120	1,8
8. Görtz , Christian	82	1,2
9. -	.	.
10. -	.	.
11. Zan Bi , Karin	3	0,0
12. Michel , Björn	80	1,2
13. Müller , Barbara	3	0,0
14. Abramik , Paula	6	0,1
15. -	.	.
16. -	.	.
17. -	.	.
18. Schmidt , Marcel	175	2,6
19. -	.	.
20. Wadehn , Simon	27	0,4
21. -	.	.

Zweitstimme

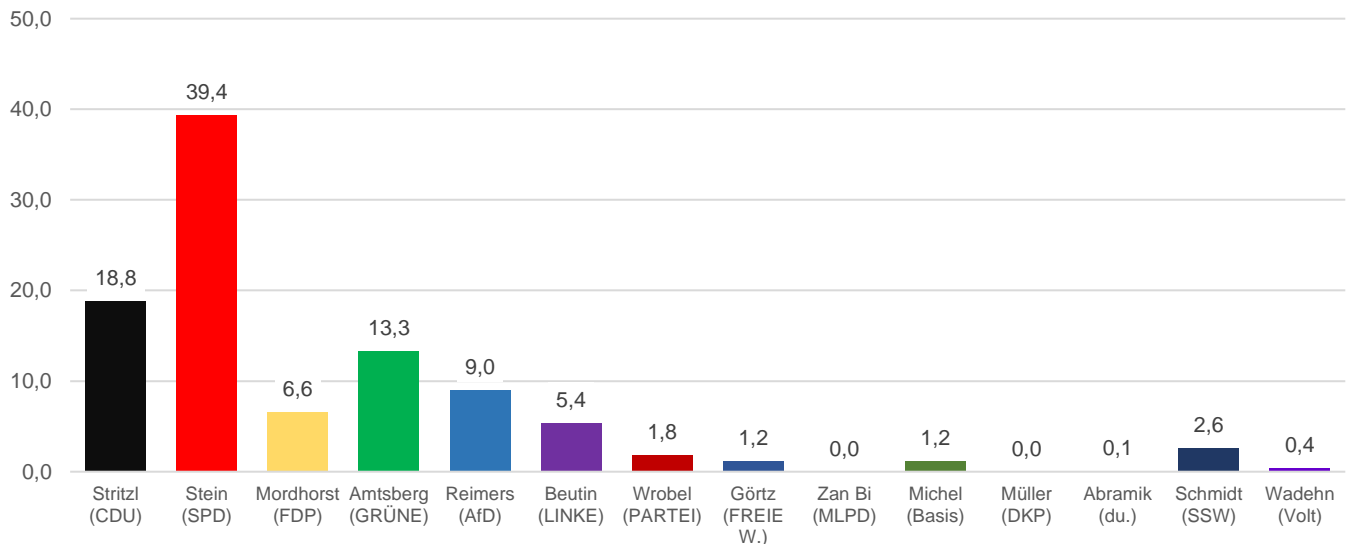
	absolut	in %
Wahlberechtigte	11.764	x
Wähler*innen	6.735	57,3
Ungültig	75	0,6
Gültig	6.660	56,6

davon entfielen auf:

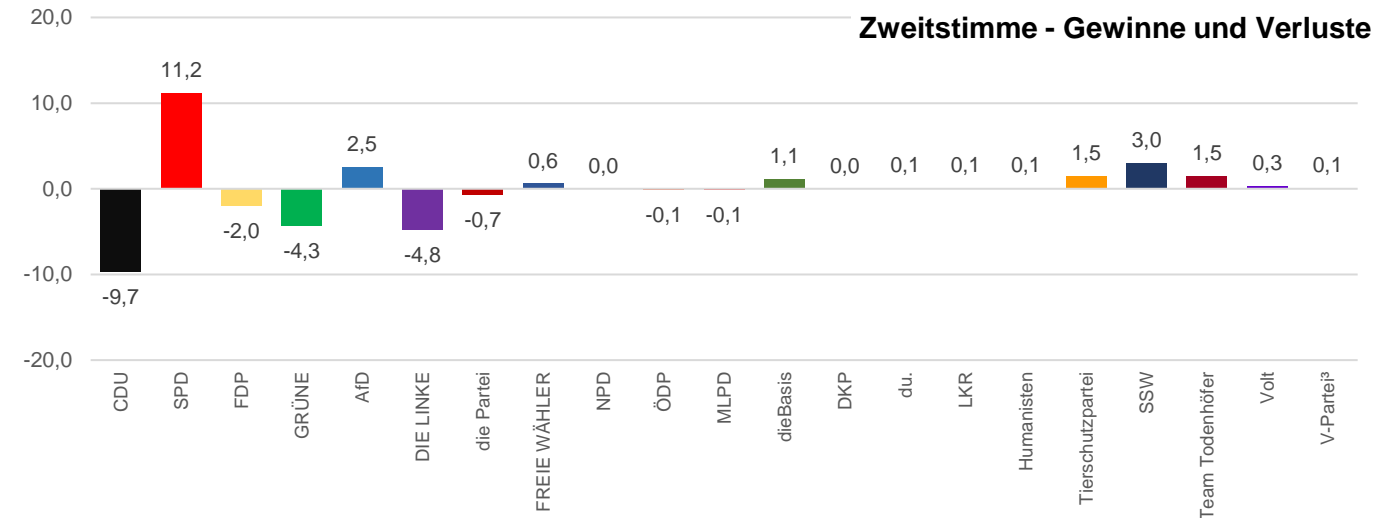
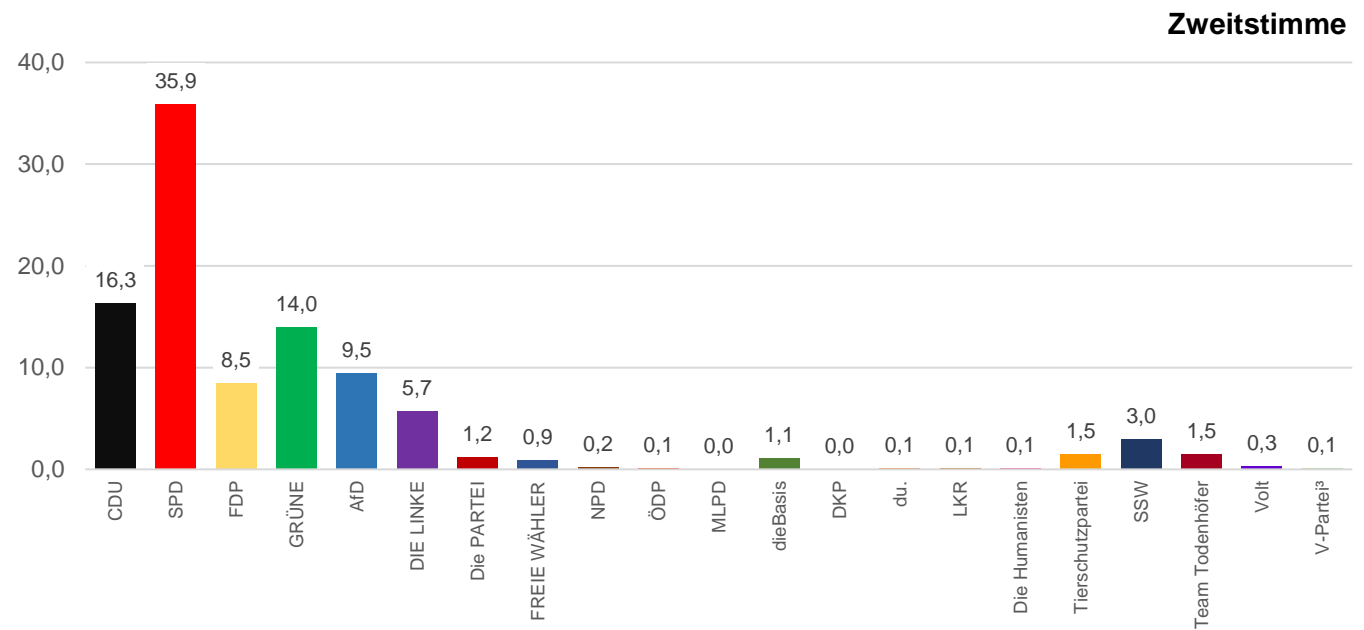
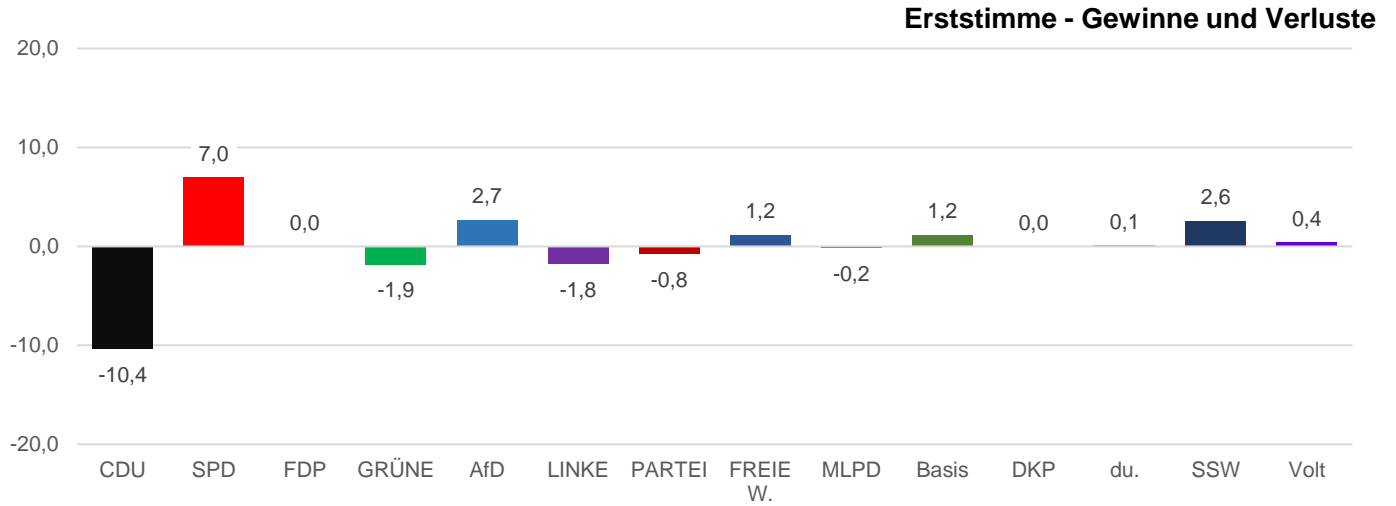
Partei

CDU	1.084	16,3
SPD	2.392	35,9
FDP	568	8,5
GRÜNE	935	14,0
AfD	630	9,5
DIE LINKE	380	5,7
Die PARTEI	82	1,2
FREIE WÄHLER	59	0,9
NPD	10	0,2
ÖDP	5	0,1
MLPD	2	0,0
dieBasis	73	1,1
DKP	3	0,0
du.	4	0,1
LKR	4	0,1
Die Humanisten	6	0,1
Tierschutzpartei	98	1,5
SSW	202	3,0
Team Todenhöfer	100	1,5
Volt	18	0,3
V-Partei³	5	0,1

Erststimme



Ortsteil 9. Mettenhof



Ortsteil 10. Mitte



Erststimme

	absolut	in %
Wahlberechtigte	21.260	x
Wähler*innen	16.666	78,4
Ungültig	90	0,4
Gültig	16.576	78,0

davon entfielen auf:

Kandidat*in

1. Stritzl , Thomas	2.033	12,3
2. Stein , Mathias	3.985	24,0
3. Mordhorst , Maximilian	1.254	7,6
4. Amtsberg , Luise	6.321	38,1
5. Reimers , Eike	517	3,1
6. Beutin , Lorenz	1.170	7,1
7. Wrobel , Florian	478	2,9
8. Görtz , Christian	92	0,6
9. -	.	.
10. -	.	.
11. Zan Bi , Karin	17	0,1
12. Michel , Björn	179	1,1
13. Müller , Barbara	12	0,1
14. Abramik , Paula	34	0,2
15. -	.	.
16. -	.	.
17. -	.	.
18. Schmidt , Marcel	360	2,2
19. -	.	.
20. Wadehn , Simon	124	0,7
21. -	.	.

Zweitstimme

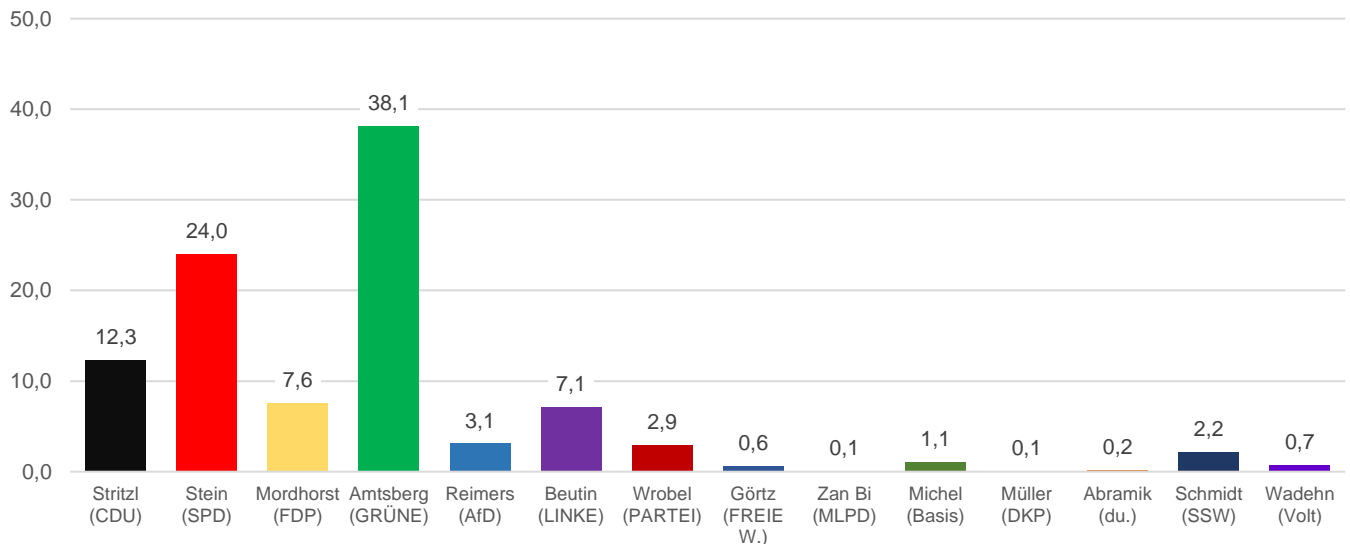
	absolut	in %
Wahlberechtigte	21.260	x
Wähler*innen	16.666	78,4
Ungültig	51	0,2
Gültig	16.615	78,2

davon entfielen auf:

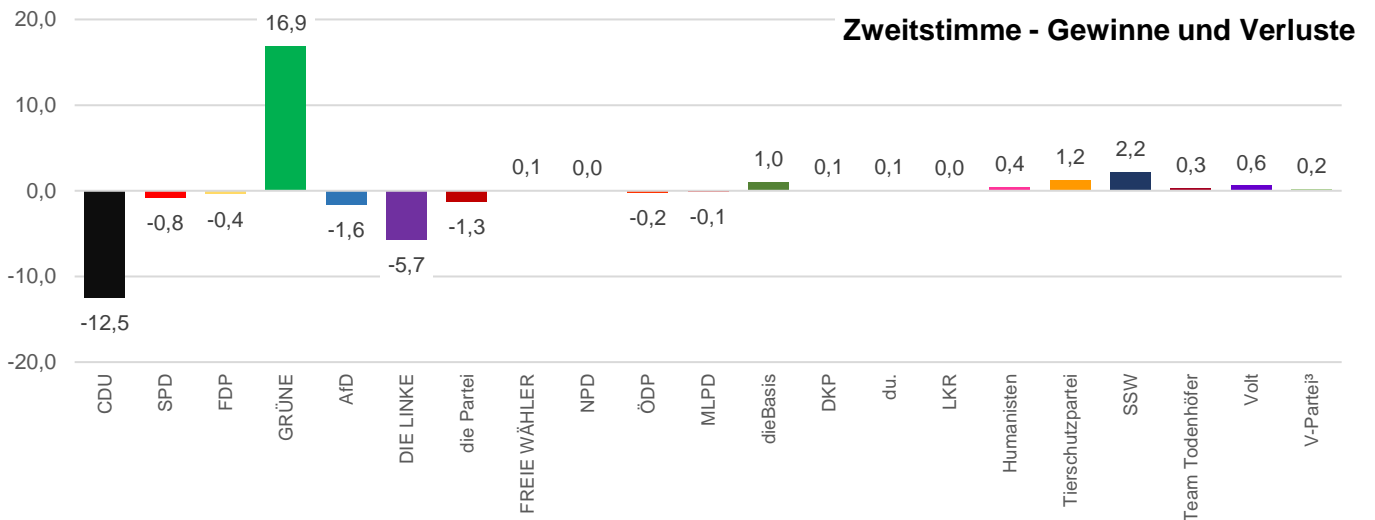
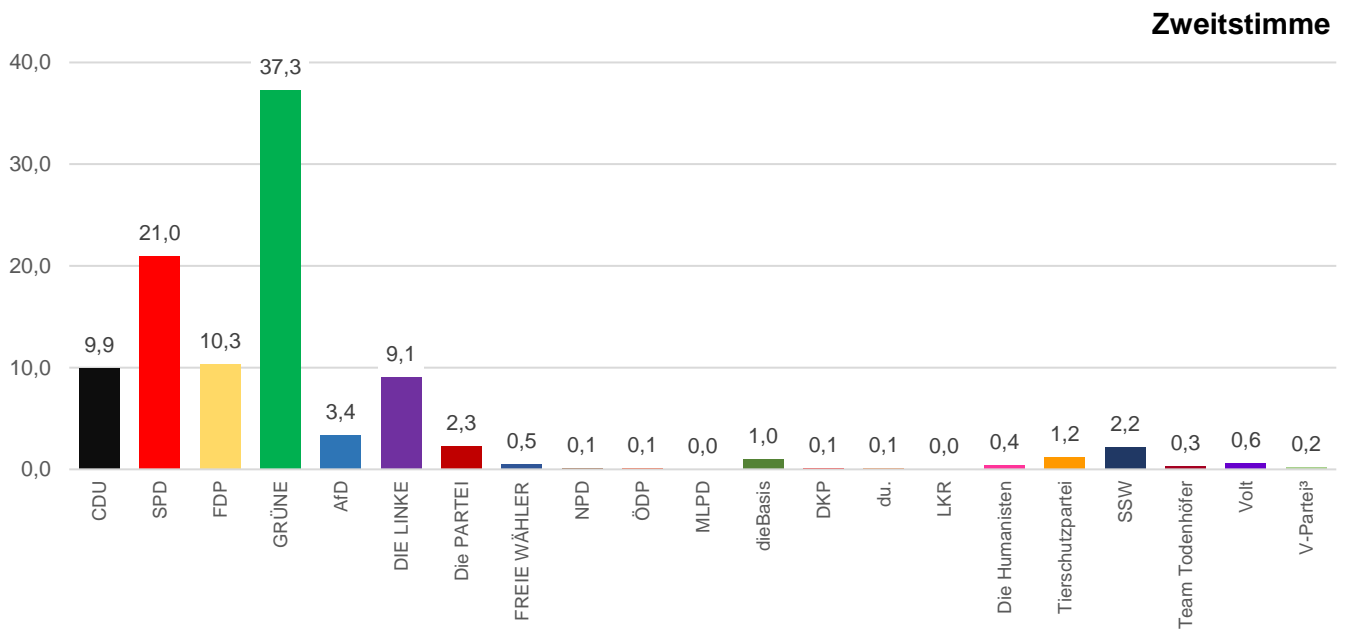
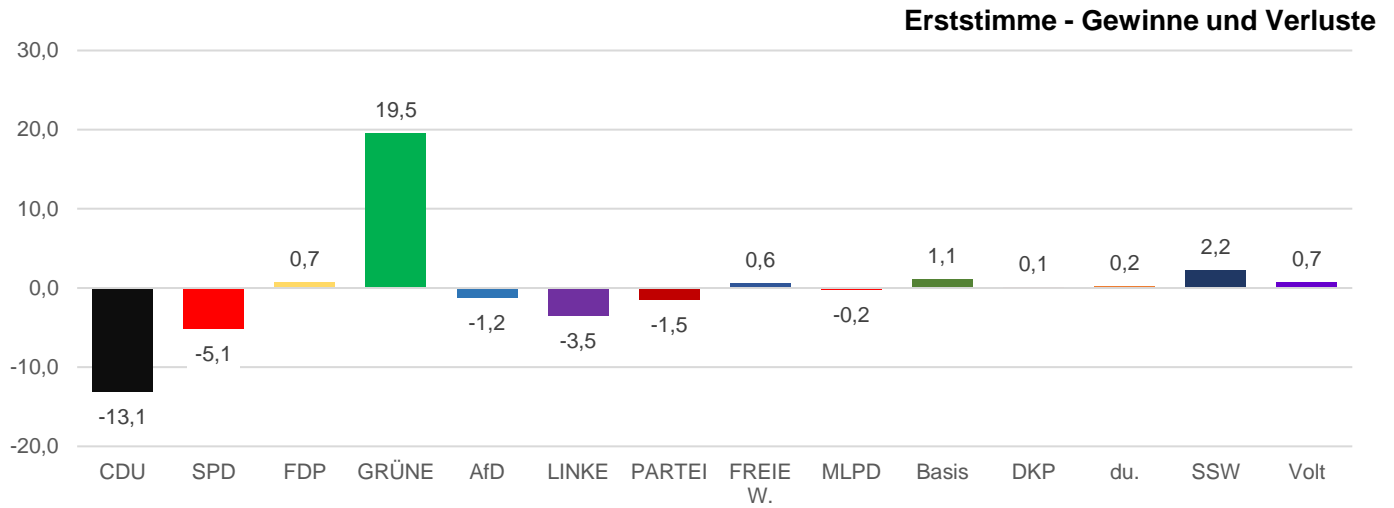
Partei

CDU	1.641	9,9
SPD	3.493	21,0
FDP	1.711	10,3
GRÜNE	6.190	37,3
AfD	569	3,4
DIE LINKE	1.507	9,1
Die PARTEI	378	2,3
FREIE WÄHLER	82	0,5
NPD	16	0,1
ÖDP	15	0,1
MLPD	7	0,0
dieBasis	173	1,0
DKP	9	0,1
du.	15	0,1
LKR	2	0,0
Die Humanisten	69	0,4
Tierschutzpartei	200	1,2
SSW	362	2,2
Team Todenhöfer	51	0,3
Volt	96	0,6
V-Partei³	29	0,2

Erststimme



Ortsteil 10. Mitte



Ortsteil 11. Russee/Hammer/Demühlen



Erststimme

	absolut	in %
Wahlberechtigte	6.928	x
Wähler*innen	5.821	84,0
Ungültig	49	0,7
Gültig	5.772	83,3

davon entfielen auf:

Kandidat*in

1. Stritzl , Thomas	1.381	23,9
2. Stein , Mathias	1.920	33,3
3. Mordhorst , Maximilian	400	6,9
4. Amtsberg , Luise	1.300	22,5
5. Reimers , Eike	268	4,6
6. Beutin , Lorenz	171	3,0
7. Wrobel , Florian	76	1,3
8. Görtz , Christian	31	0,5
9. -	.	.
10. -	.	.
11. Zan Bi , Karin	0	0,0
12. Michel , Björn	72	1,2
13. Müller , Barbara	2	0,0
14. Abramik , Paula	6	0,1
15. -	.	.
16. -	.	.
17. -	.	.
18. Schmidt , Marcel	136	2,4
19. -	.	.
20. Wadehn , Simon	9	0,2
21. -	.	.

Zweitstimme

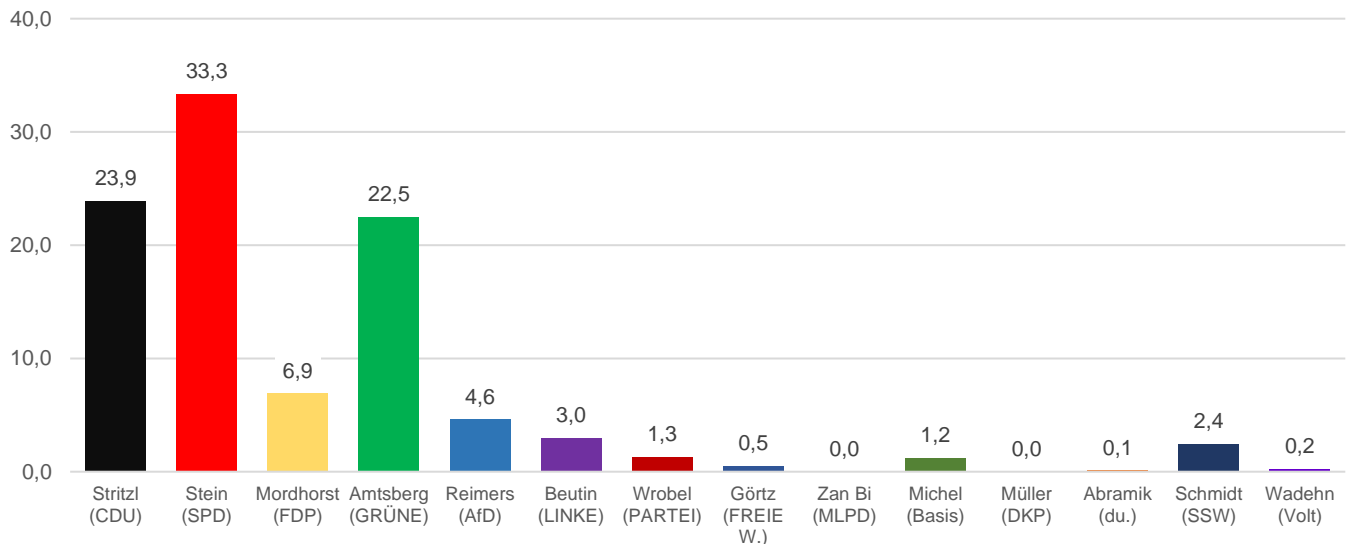
	absolut	in %
Wahlberechtigte	6.928	x
Wähler*innen	5.821	84,0
Ungültig	36	0,5
Gültig	5.785	83,5

davon entfielen auf:

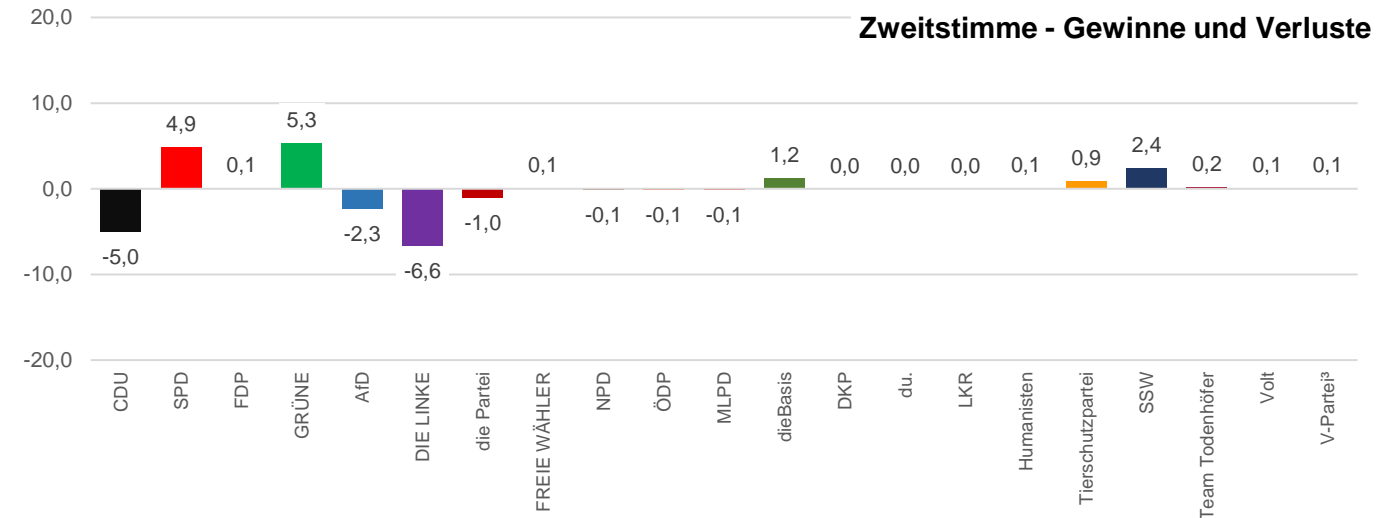
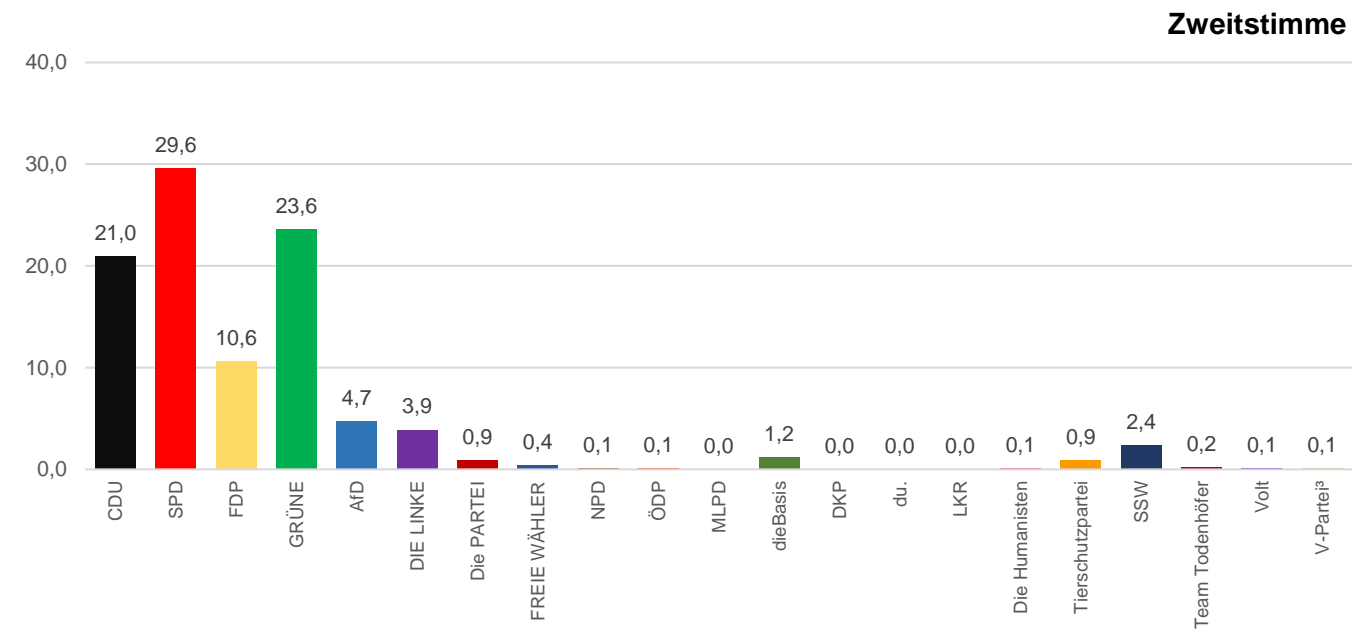
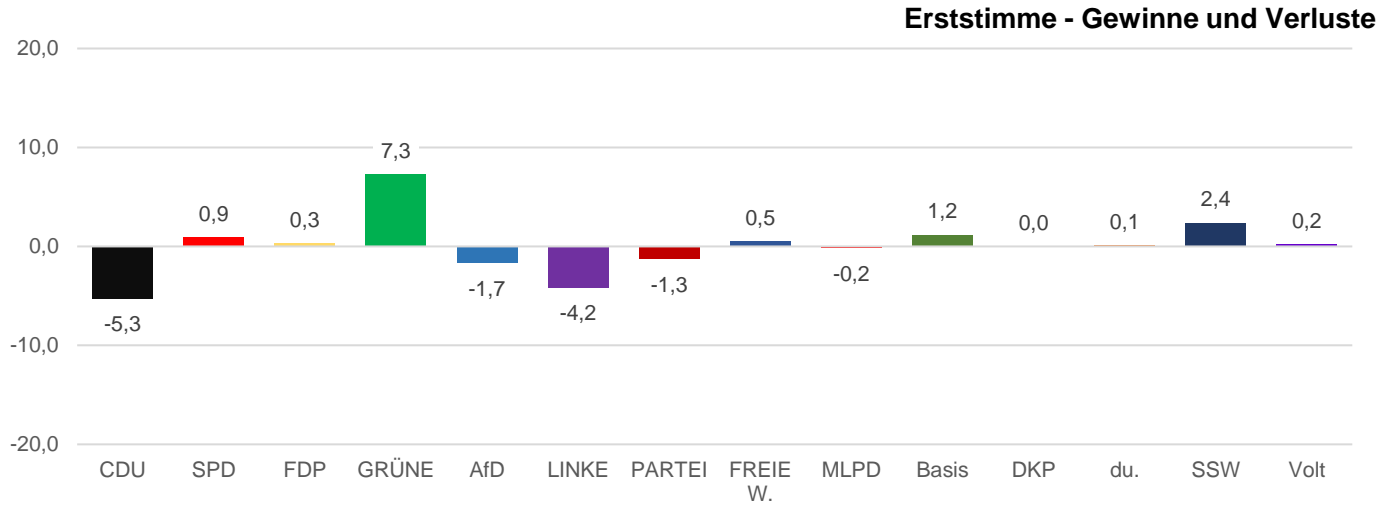
Partei

CDU	1.212	21,0
SPD	1.715	29,6
FDP	614	10,6
GRÜNE	1.363	23,6
AfD	273	4,7
DIE LINKE	227	3,9
Die PARTEI	50	0,9
FREIE WÄHLER	26	0,4
NPD	5	0,1
ÖDP	4	0,1
MLPD	0	0,0
dieBasis	69	1,2
DKP	2	0,0
du.	1	0,0
LKR	1	0,0
Die Humanisten	7	0,1
Tierschutzpartei	52	0,9
SSW	139	2,4
Team Todenhöfer	14	0,2
Volt	6	0,1
V-Partei³	5	0,1

Erststimme



Ortsteil 11. Russee/Hammer/Demühlen



Ortsteil 12. Hassee/Vieburg



Erststimme

	absolut	in %
Wahlberechtigte	11.349	x
Wähler*innen	8.487	74,8
Ungültig	71	0,6
Gültig	8.416	74,2

davon entfielen auf:

Kandidat*in

1. Stritzl , Thomas	1.534	18,2
2. Stein , Mathias	2.628	31,2
3. Mordhorst , Maximilian	619	7,4
4. Amtsberg , Luise	2.207	26,2
5. Reimers , Eike	360	4,3
6. Beutin , Lorenz	427	5,1
7. Wrobel , Florian	186	2,2
8. Görtz , Christian	71	0,8
9. -	.	.
10. -	.	.
11. Zan Bi , Karin	2	0,0
12. Michel , Björn	122	1,4
13. Müller , Barbara	6	0,1
14. Abramik , Paula	9	0,1
15. -	.	.
16. -	.	.
17. -	.	.
18. Schmidt , Marcel	210	2,5
19. -	.	.
20. Wadehn , Simon	35	0,4
21. -	.	.

Zweitstimme

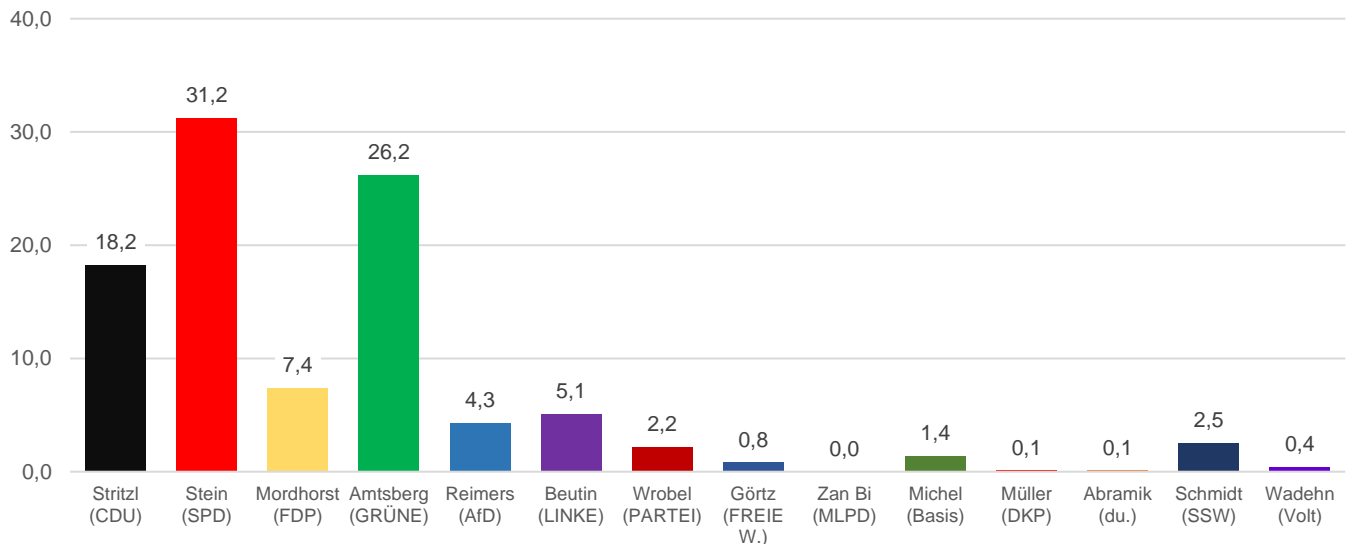
	absolut	in %
Wahlberechtigte	11.349	x
Wähler*innen	8.487	74,8
Ungültig	66	0,6
Gültig	8.421	74,2

davon entfielen auf:

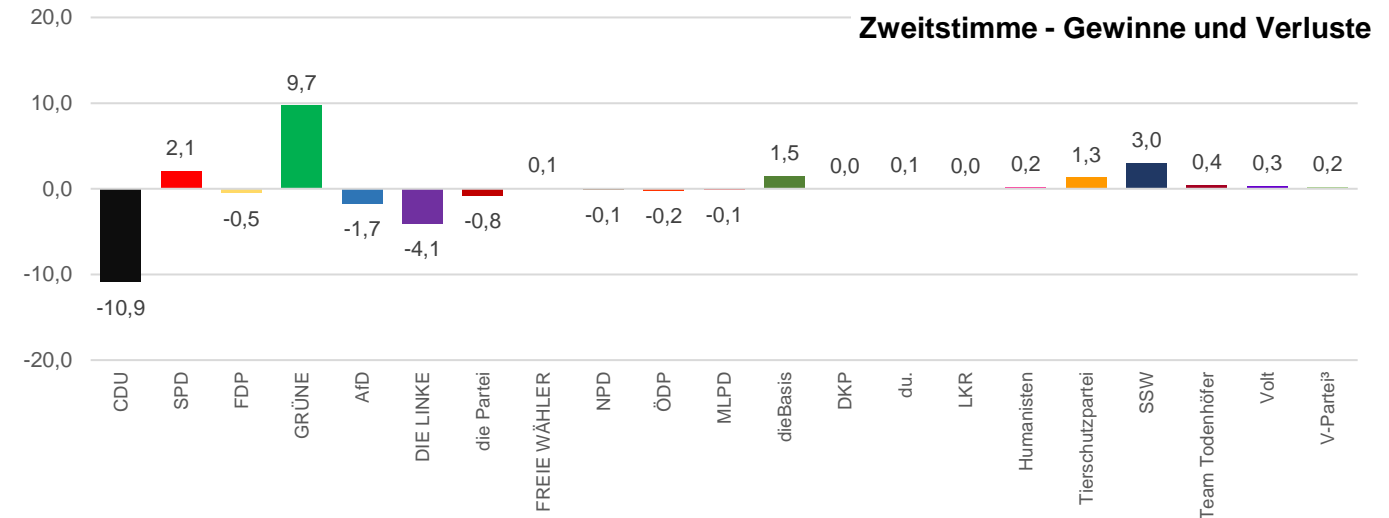
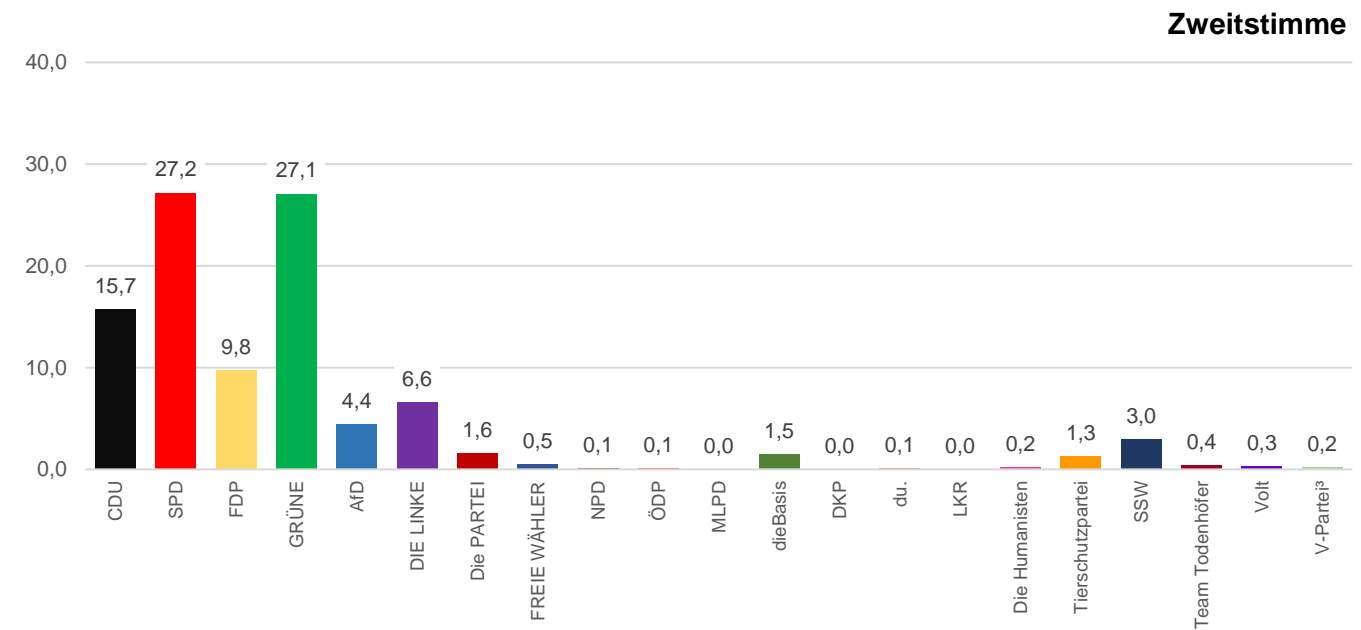
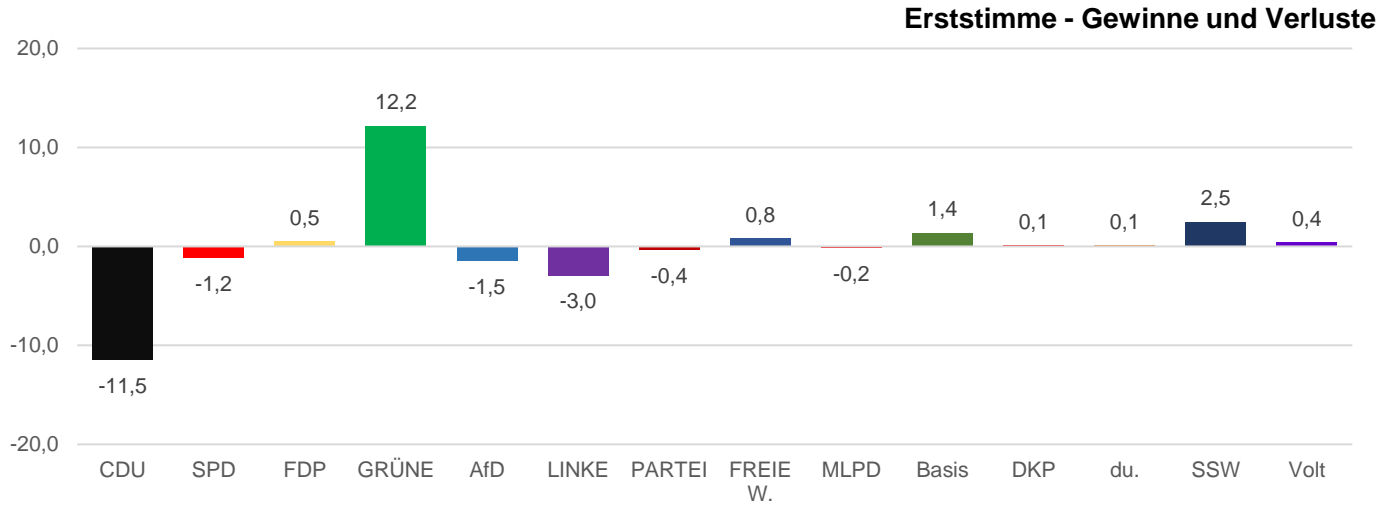
Partei

CDU	1.318	15,7
SPD	2.290	27,2
FDP	827	9,8
GRÜNE	2.282	27,1
AfD	371	4,4
DIE LINKE	552	6,6
Die PARTEI	138	1,6
FREIE WÄHLER	42	0,5
NPD	8	0,1
ÖDP	6	0,1
MLPD	1	0,0
dieBasis	125	1,5
DKP	4	0,0
du.	6	0,1
LKR	1	0,0
Die Humanisten	16	0,2
Tierschutzpartei	107	1,3
SSW	252	3,0
Team Todenhöfer	35	0,4
Volt	25	0,3
V-Partei³	15	0,2

Erststimme



Ortsteil 12. Hassee/Vieburg



Ortsteil 13. Meimersdorf/Moorsee



Erststimme

	absolut	in %
Wahlberechtigte	3.137	x
Wähler*innen	2.654	84,6
Ungültig	12	0,4
Gültig	2.642	84,2

davon entfielen auf:

Kandidat*in

1. Stritzl , Thomas	642	24,3
2. Stein , Mathias	827	31,3
3. Mordhorst , Maximilian	260	9,8
4. Amtsberg , Luise	515	19,5
5. Reimers , Eike	135	5,1
6. Beutin , Lorenz	75	2,8
7. Wrobel , Florian	26	1,0
8. Görtz , Christian	26	1,0
9. -	.	.
10. -	.	.
11. Zan Bi , Karin	0	0,0
12. Michel , Björn	37	1,4
13. Müller , Barbara	0	0,0
14. Abramik , Paula	4	0,2
15. -	.	.
16. -	.	.
17. -	.	.
18. Schmidt , Marcel	87	3,3
19. -	.	.
20. Wadehn , Simon	8	0,3
21. -	.	.

Zweitstimme

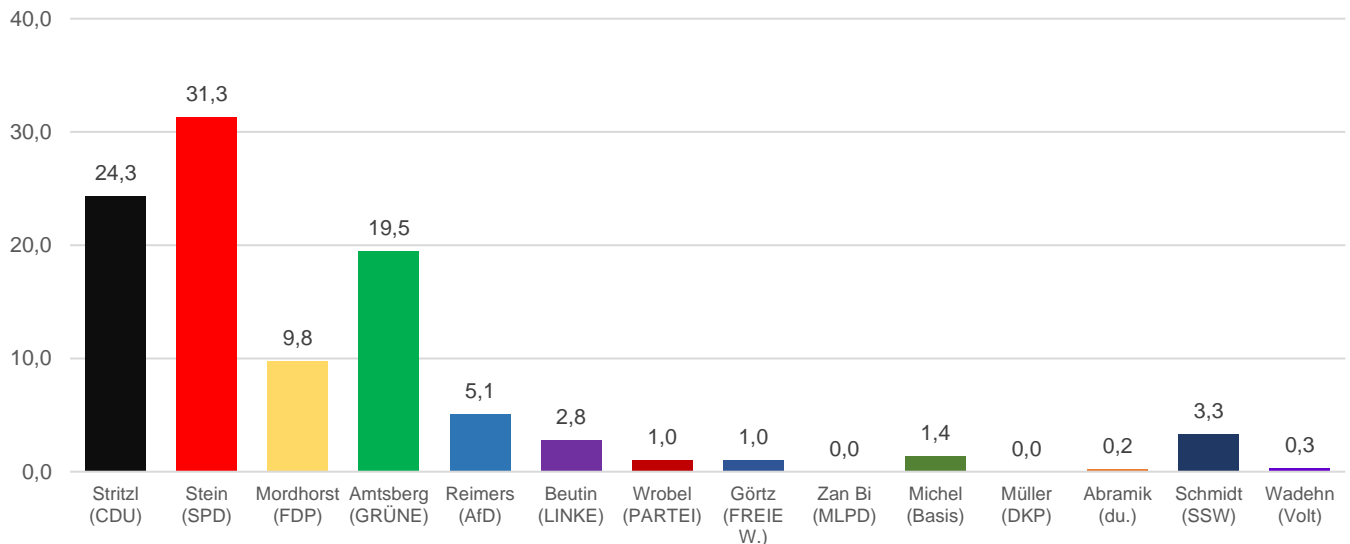
	absolut	in %
Wahlberechtigte	3.137	x
Wähler*innen	2.654	84,6
Ungültig	14	0,4
Gültig	2.640	84,2

davon entfielen auf:

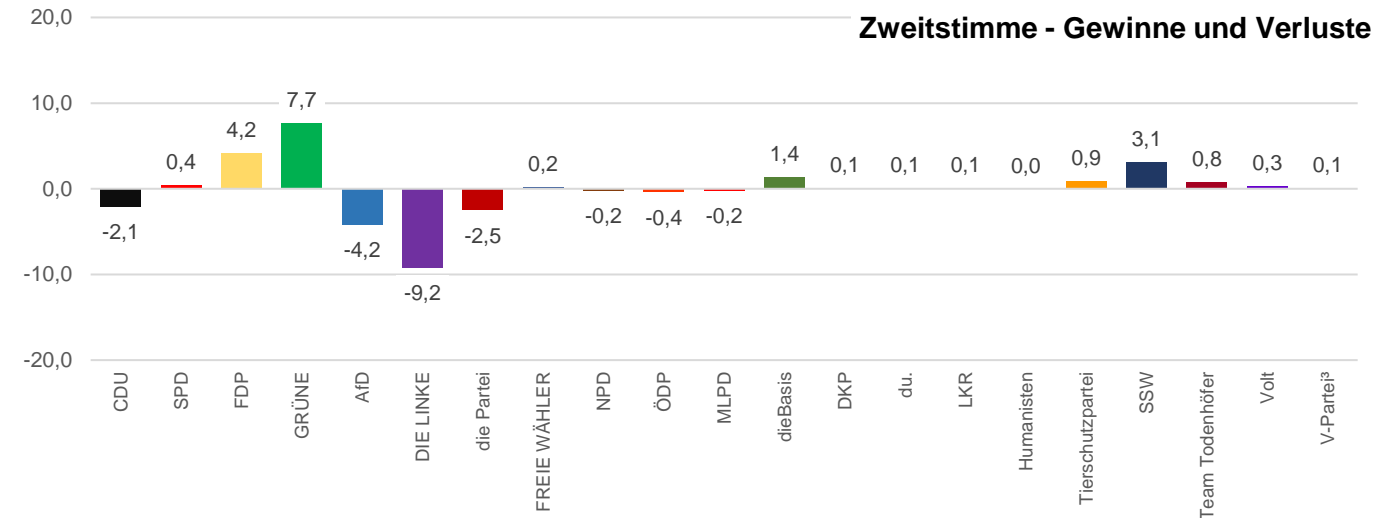
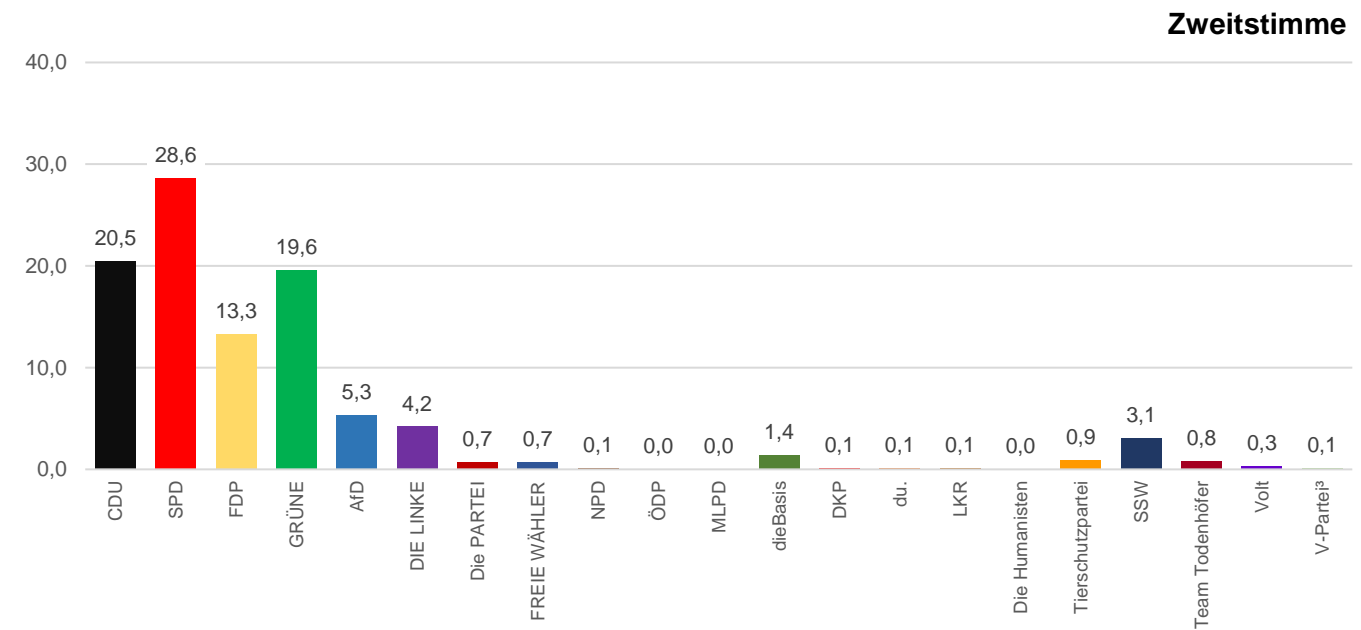
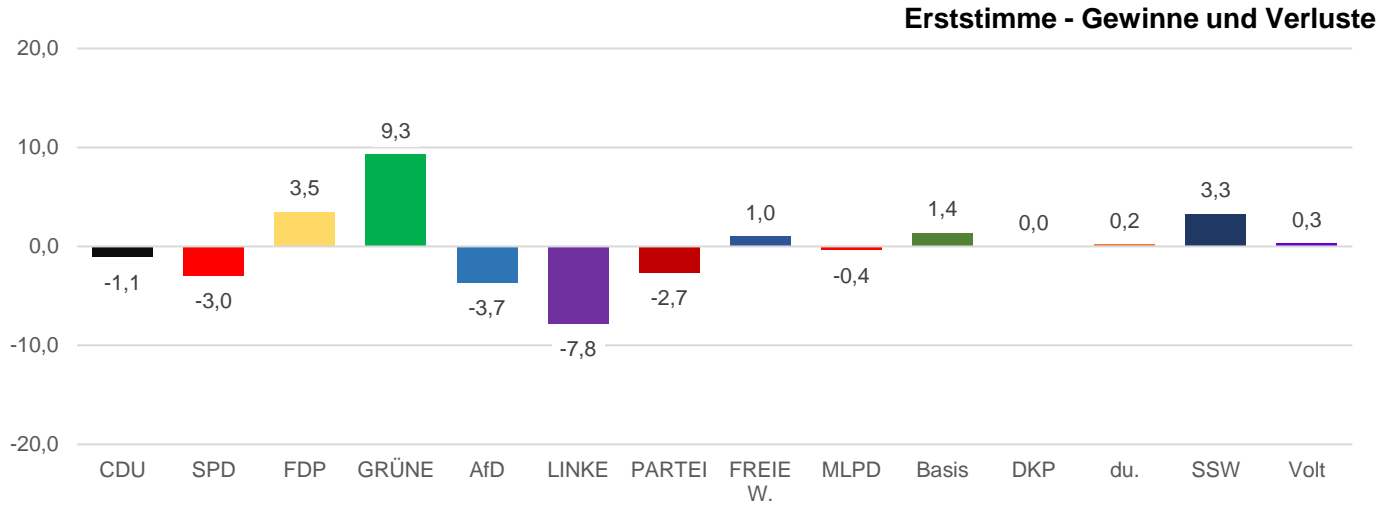
Partei

CDU	540	20,5
SPD	755	28,6
FDP	352	13,3
GRÜNE	517	19,6
AfD	140	5,3
DIE LINKE	112	4,2
Die PARTEI	18	0,7
FREIE WÄHLER	19	0,7
NPD	2	0,1
ÖDP	1	0,0
MLPD	0	0,0
dieBasis	38	1,4
DKP	2	0,1
du.	2	0,1
LKR	2	0,1
Die Humanisten	1	0,0
Tierschutzpartei	23	0,9
SSW	83	3,1
Team Todenhöfer	22	0,8
Volt	8	0,3
V-Partei³	3	0,1

Erststimme



Ortsteil 13. Meimersdorf/Moorsee



Ortsteil 14. Wellsee/Kronsburg/Rönne



Erststimme

	absolut	in %
Wahlberechtigte	6.103	x
Wähler*innen	4.774	78,2
Ungültig	36	0,6
Gültig	4.738	77,6

davon entfielen auf:

Kandidat*in

1. Stritzl , Thomas	1.038	21,9
2. Stein , Mathias	1.556	32,8
3. Mordhorst , Maximilian	452	9,5
4. Amtsberg , Luise	912	19,2
5. Reimers , Eike	256	5,4
6. Beutin , Lorenz	159	3,4
7. Wrobel , Florian	72	1,5
8. Görtz , Christian	51	1,1
9. -	.	.
10. -	.	.
11. Zan Bi , Karin	2	0,0
12. Michel , Björn	92	1,9
13. Müller , Barbara	3	0,1
14. Abramik , Paula	6	0,1
15. -	.	.
16. -	.	.
17. -	.	.
18. Schmidt , Marcel	131	2,8
19. -	.	.
20. Wadehn , Simon	8	0,2
21. -	.	.

Zweitstimme

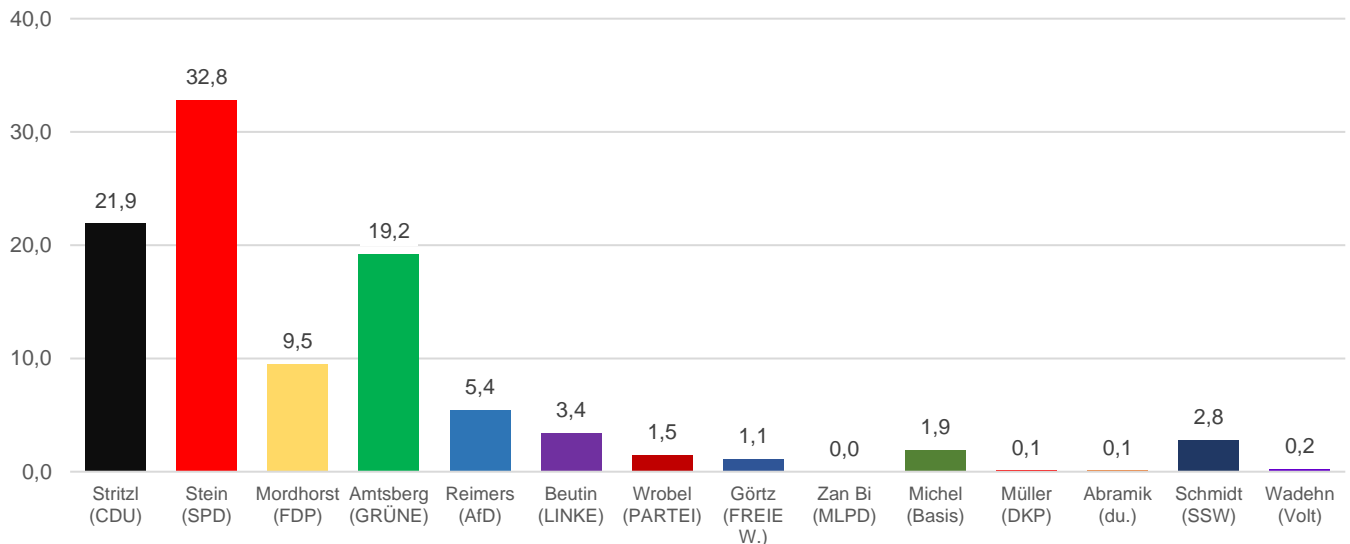
	absolut	in %
Wahlberechtigte	6.103	x
Wähler*innen	4.774	78,2
Ungültig	32	0,5
Gültig	4.742	77,7

davon entfielen auf:

Partei

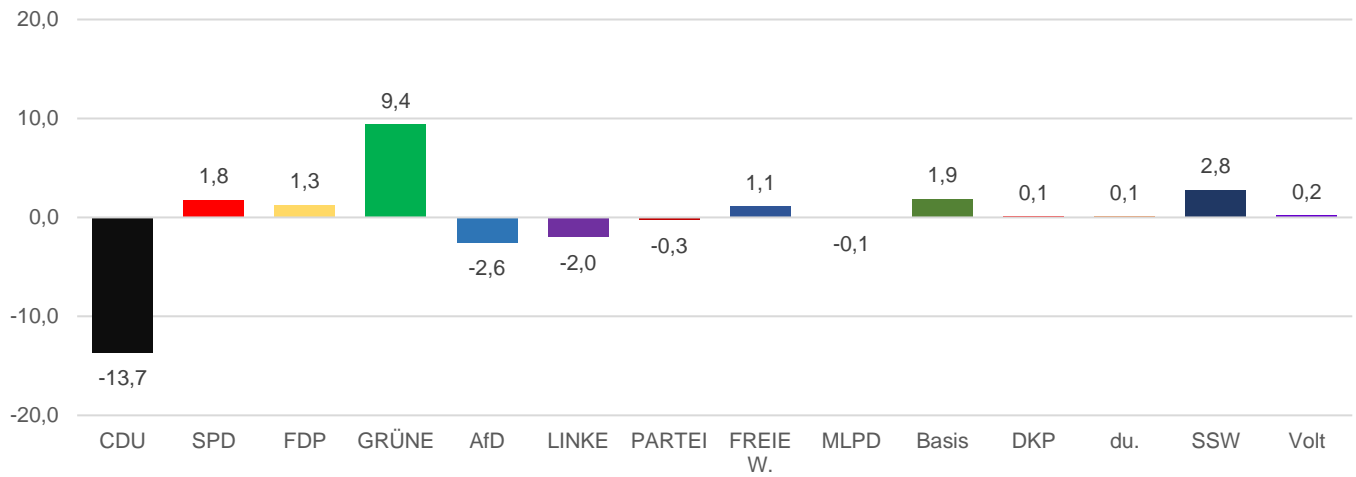
CDU	877	18,5
SPD	1.397	29,5
FDP	609	12,8
GRÜNE	944	19,9
AfD	295	6,2
DIE LINKE	185	3,9
Die PARTEI	50	1,1
FREIE WÄHLER	47	1,0
NPD	3	0,1
ÖDP	0	0,0
MLPD	1	0,0
dieBasis	83	1,8
DKP	1	0,0
du.	5	0,1
LKR	1	0,0
Die Humanisten	2	0,0
Tierschutzpartei	58	1,2
SSW	153	3,2
Team Todenhöfer	24	0,5
Volt	7	0,1
V-Partei³	0	0,0

Erststimme

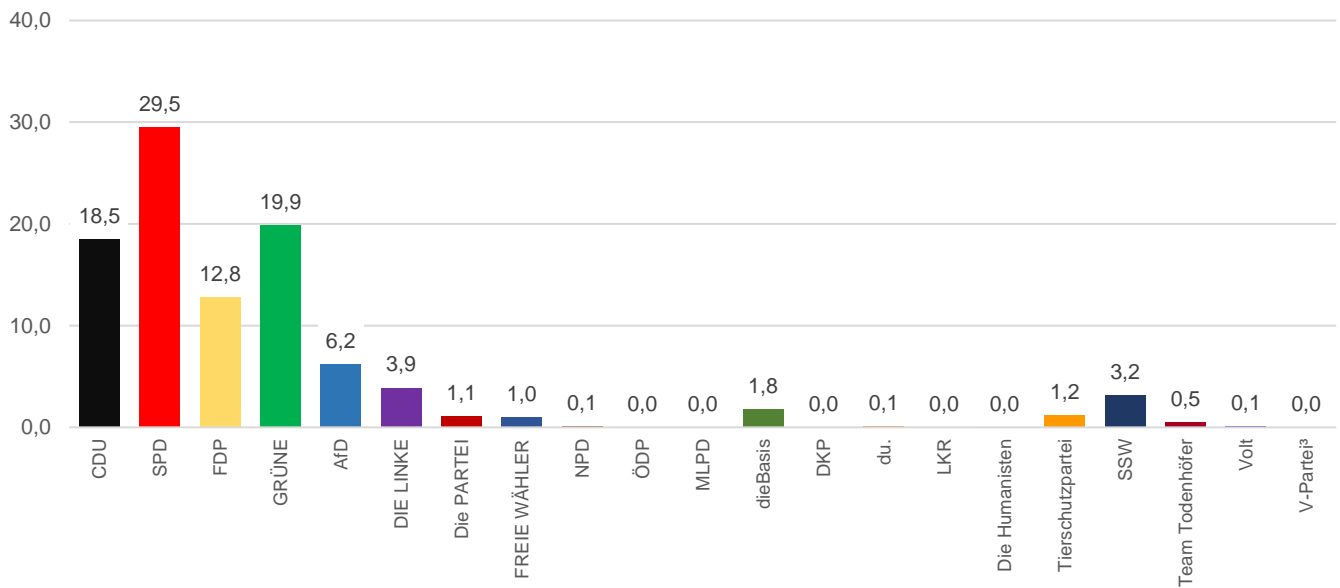


Ortsteil 14. Wellsee/Kronsburg/Rönne

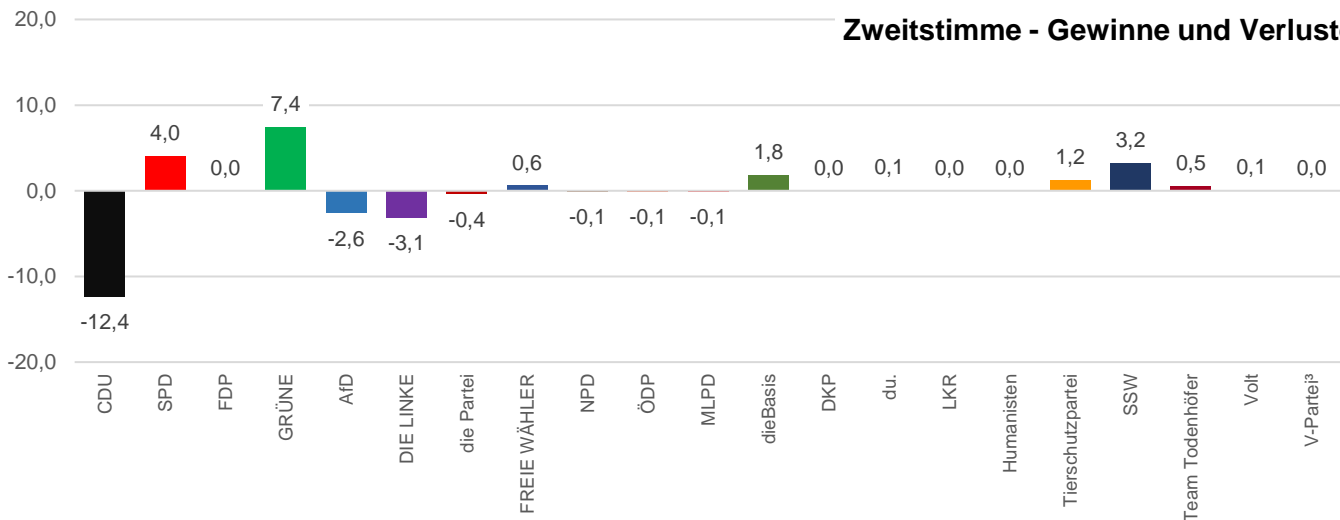
Erststimme - Gewinne und Verluste



Zweitstimme



Zweitstimme - Gewinne und Verluste



Ortsteil 15. Elmschenhagen/Kroog



Erststimme

	absolut	in %
Wahlberechtigte	12.959	x
Wähler*innen	9.481	73,2
Ungültig	95	0,7
Gültig	9.386	72,4

davon entfielen auf:

Kandidat*in

1. Stritzl , Thomas	1.885	20,1
2. Stein , Mathias	3.334	35,5
3. Mordhorst , Maximilian	682	7,3
4. Amtsberg , Luise	1.639	17,5
5. Reimers , Eike	751	8,0
6. Beutin , Lorenz	351	3,7
7. Wrobel , Florian	178	1,9
8. Görtz , Christian	82	0,9
9. -	.	.
10. -	.	.
11. Zan Bi , Karin	4	0,0
12. Michel , Björn	135	1,4
13. Müller , Barbara	10	0,1
14. Abramik , Paula	7	0,1
15. -	.	.
16. -	.	.
17. -	.	.
18. Schmidt , Marcel	299	3,2
19. -	.	.
20. Wadehn , Simon	29	0,3
21. -	.	.

Zweitstimme

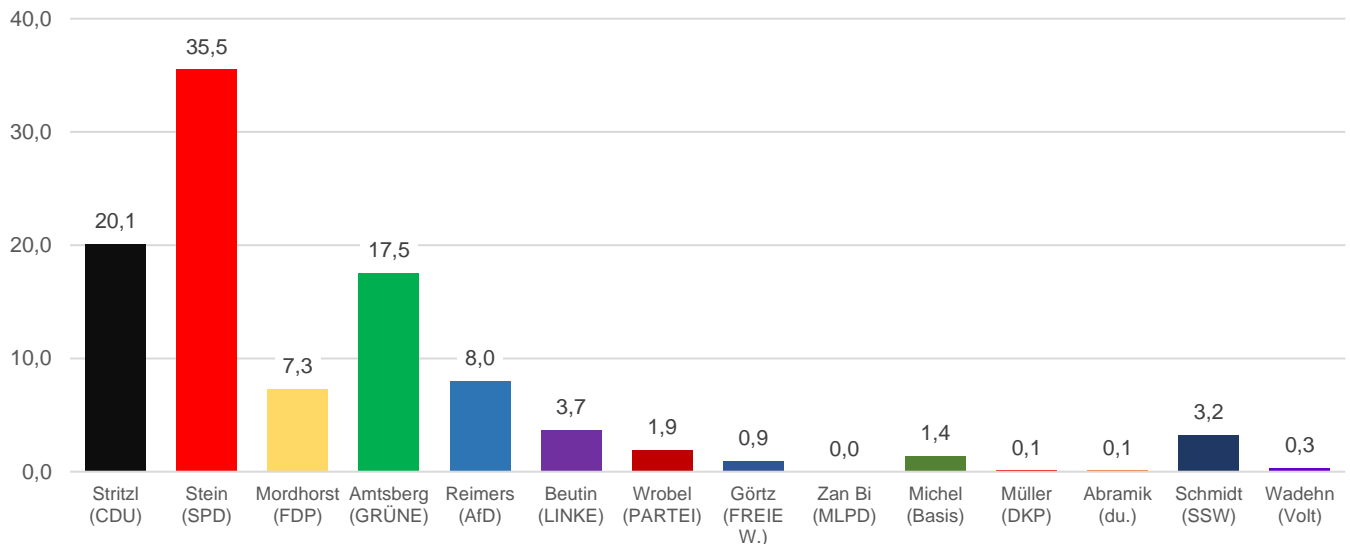
	absolut	in %
Wahlberechtigte	12.959	x
Wähler*innen	9.481	73,2
Ungültig	78	0,6
Gültig	9.403	72,6

davon entfielen auf:

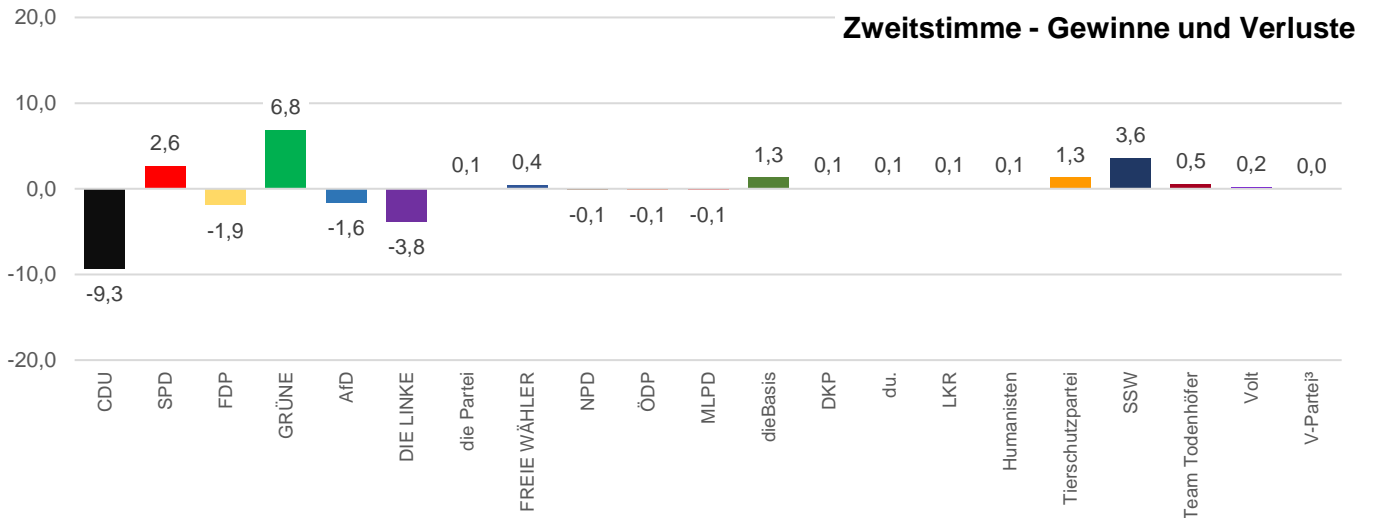
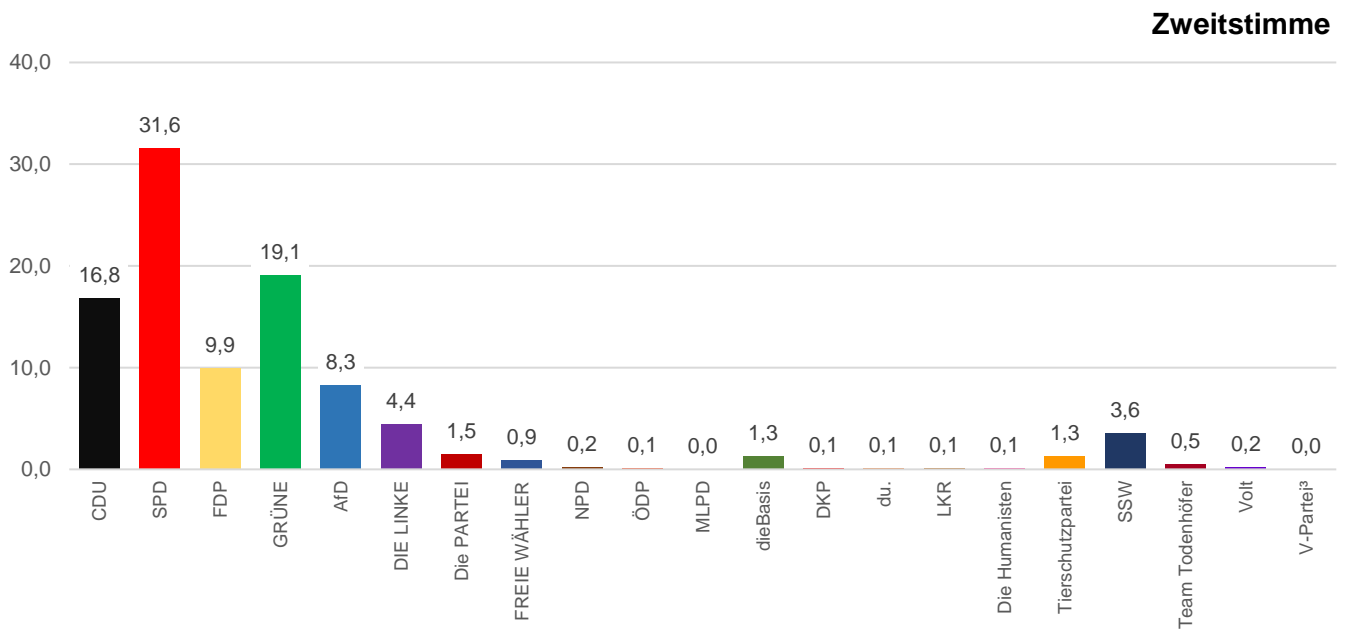
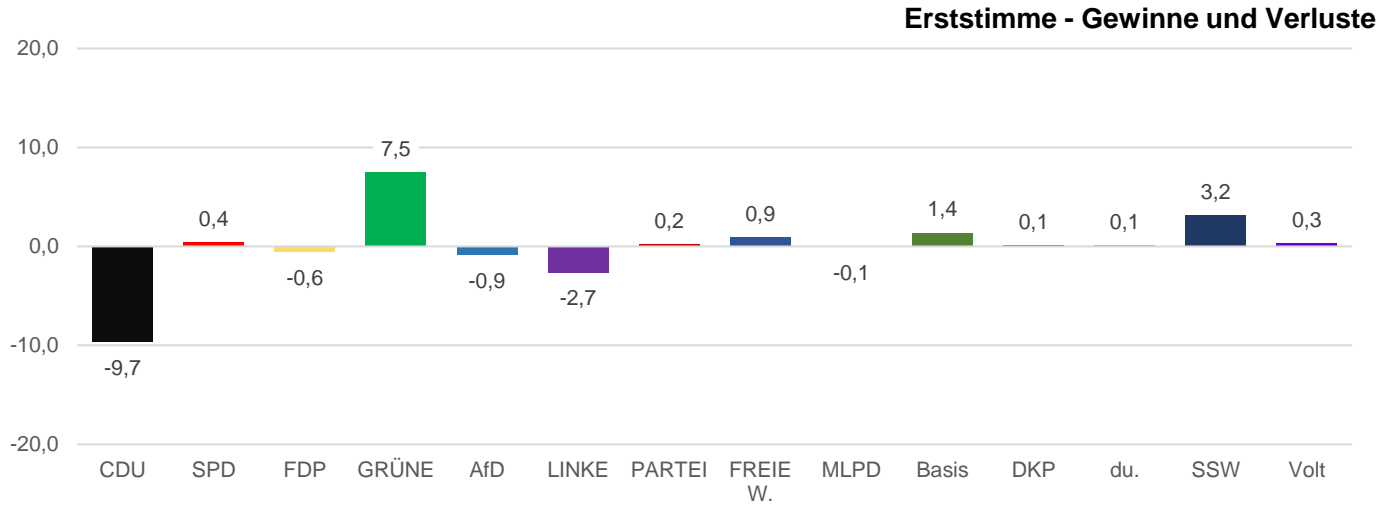
Partei

CDU	1.581	16,8
SPD	2.967	31,6
FDP	935	9,9
GRÜNE	1.798	19,1
AfD	785	8,3
DIE LINKE	413	4,4
Die PARTEI	141	1,5
FREIE WÄHLER	81	0,9
NPD	15	0,2
ÖDP	8	0,1
MLPD	1	0,0
dieBasis	119	1,3
DKP	9	0,1
du.	8	0,1
LKR	5	0,1
Die Humanisten	12	0,1
Tierschutzpartei	121	1,3
SSW	338	3,6
Team Todenhöfer	45	0,5
Volt	18	0,2
V-Partei³	3	0,0

Erststimme



Ortsteil 15. Elmschenhagen/Kroog



Ortsteil 16. Gaarden



Erststimme

	absolut	in %
Wahlberechtigte	11.833	x
Wähler*innen	6.245	52,8
Ungültig	87	0,7
Gültig	6.158	52,0

davon entfielen auf:

Kandidat*in

1. Stritzl , Thomas	565	9,2
2. Stein , Mathias	1.969	32,0
3. Mordhorst , Maximilian	310	5,0
4. Amtsberg , Luise	1.412	22,9
5. Reimers , Eike	490	8,0
6. Beutin , Lorenz	789	12,8
7. Wrobel , Florian	241	3,9
8. Görtz , Christian	54	0,9
9. -	.	.
10. -	.	.
11. Zan Bi , Karin	5	0,1
12. Michel , Björn	100	1,6
13. Müller , Barbara	15	0,2
14. Abramik , Paula	22	0,4
15. -	.	.
16. -	.	.
17. -	.	.
18. Schmidt , Marcel	150	2,4
19. -	.	.
20. Wadehn , Simon	36	0,6
21. -	.	.

Zweitstimme

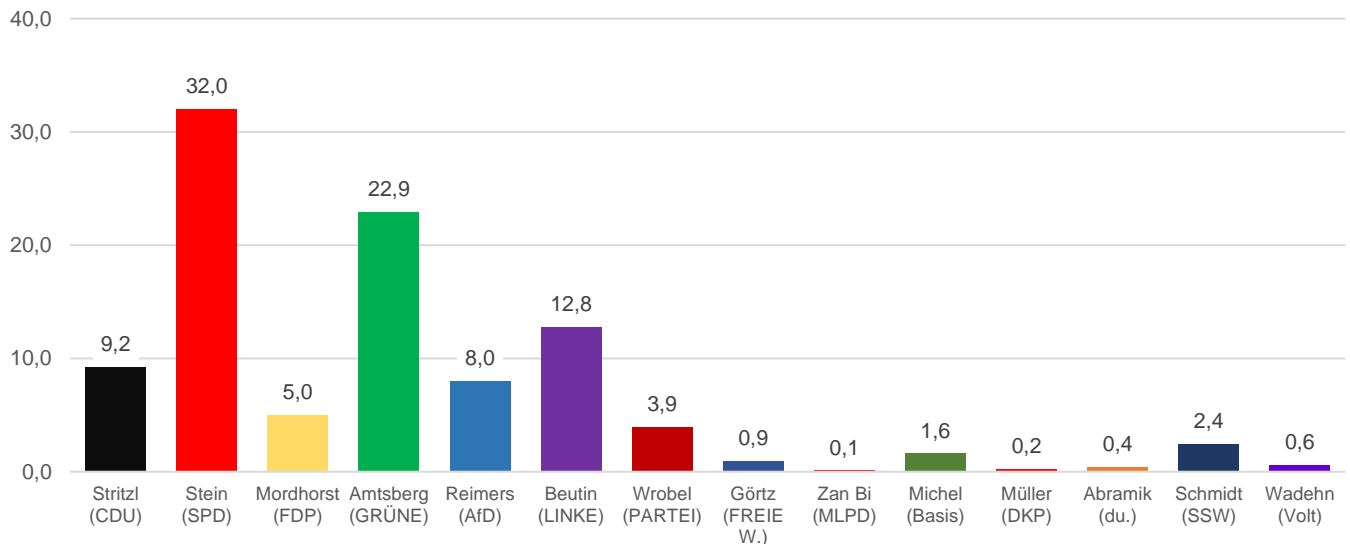
	absolut	in %
Wahlberechtigte	11.833	x
Wähler*innen	6.245	52,8
Ungültig	63	0,5
Gültig	6.182	52,2

davon entfielen auf:

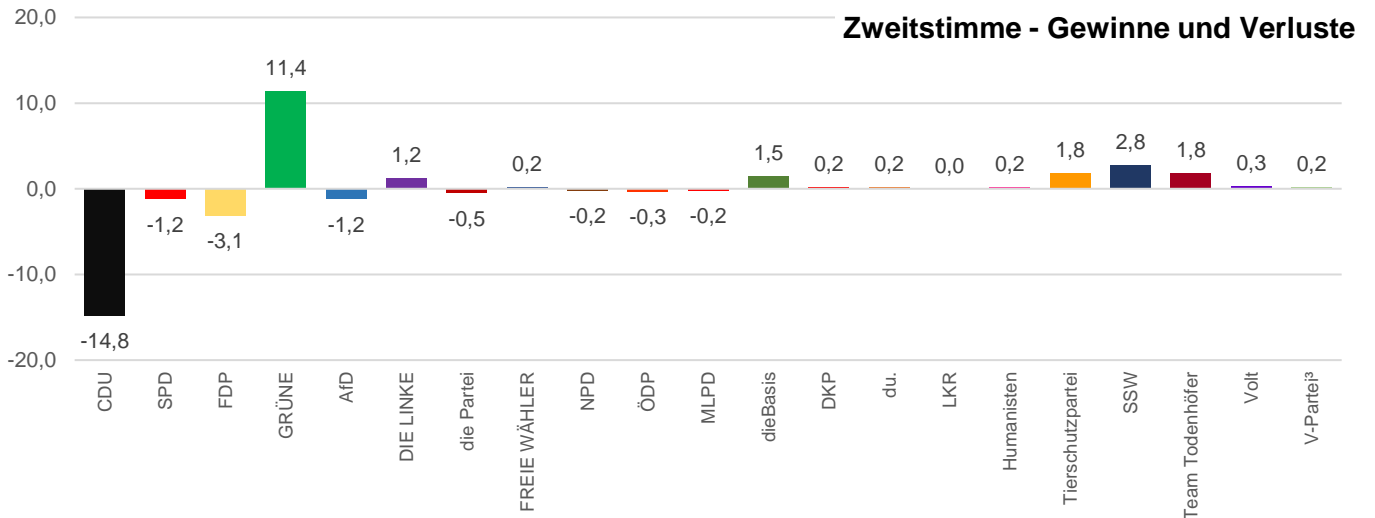
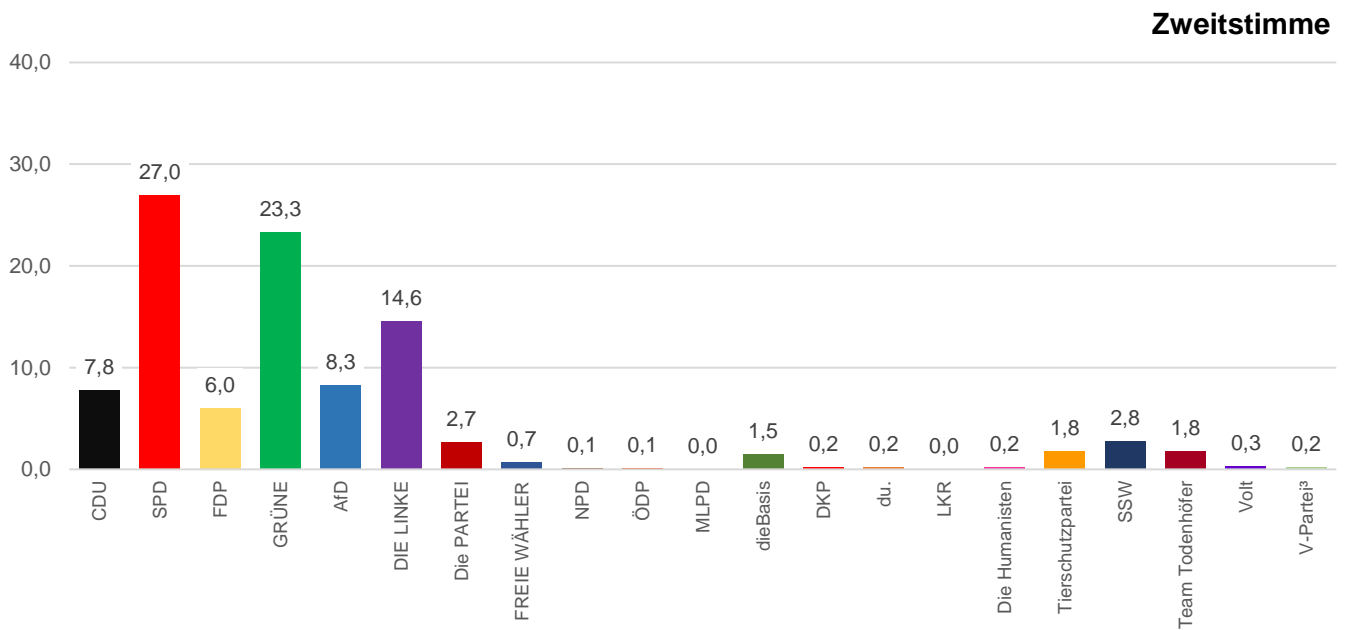
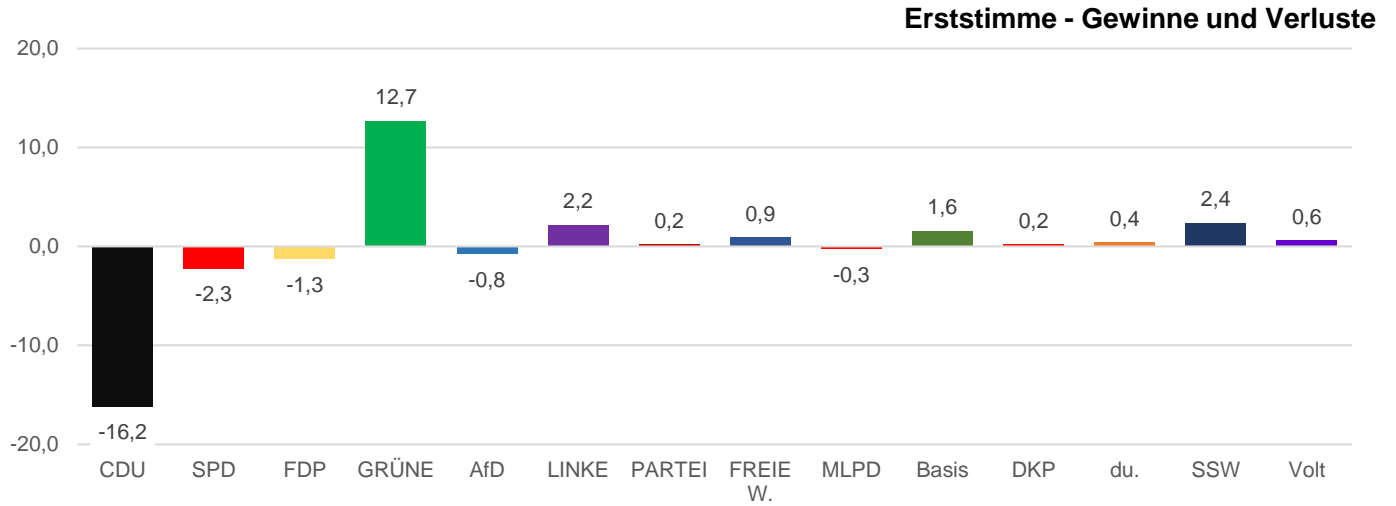
Partei

CDU	484	7,8
SPD	1.672	27,0
FDP	371	6,0
GRÜNE	1.439	23,3
AfD	511	8,3
DIE LINKE	905	14,6
Die PARTEI	170	2,7
FREIE WÄHLER	43	0,7
NPD	7	0,1
ÖDP	9	0,1
MLPD	2	0,0
dieBasis	95	1,5
DKP	12	0,2
du.	15	0,2
LKR	2	0,0
Die Humanisten	11	0,2
Tierschutzpartei	114	1,8
SSW	173	2,8
Team Todenhöfer	113	1,8
Volt	21	0,3
V-Partei³	13	0,2

Erststimme



Ortsteil 16. Gaarden



Ortsteil 17. Ellerbek/Wellingdorf



Erststimme

	absolut	in %
Wahlberechtigte	10.358	x
Wähler*innen	6.850	66,1
Ungültig	74	0,7
Gültig	6.776	65,4

davon entfielen auf:

Kandidat*in

1. Stritzl , Thomas	1.160	17,1
2. Stein , Mathias	2.590	38,2
3. Mordhorst , Maximilian	499	7,4
4. Amtsberg , Luise	1.075	15,9
5. Reimers , Eike	539	8,0
6. Beutin , Lorenz	348	5,1
7. Wrobel , Florian	146	2,2
8. Görtz , Christian	65	1,0
9. -	.	.
10. -	.	.
11. Zan Bi , Karin	1	0,0
12. Michel , Björn	71	1,0
13. Müller , Barbara	9	0,1
14. Abramik , Paula	13	0,2
15. -	.	.
16. -	.	.
17. -	.	.
18. Schmidt , Marcel	234	3,5
19. -	.	.
20. Wadehn , Simon	26	0,4
21. -	.	.

Zweitstimme

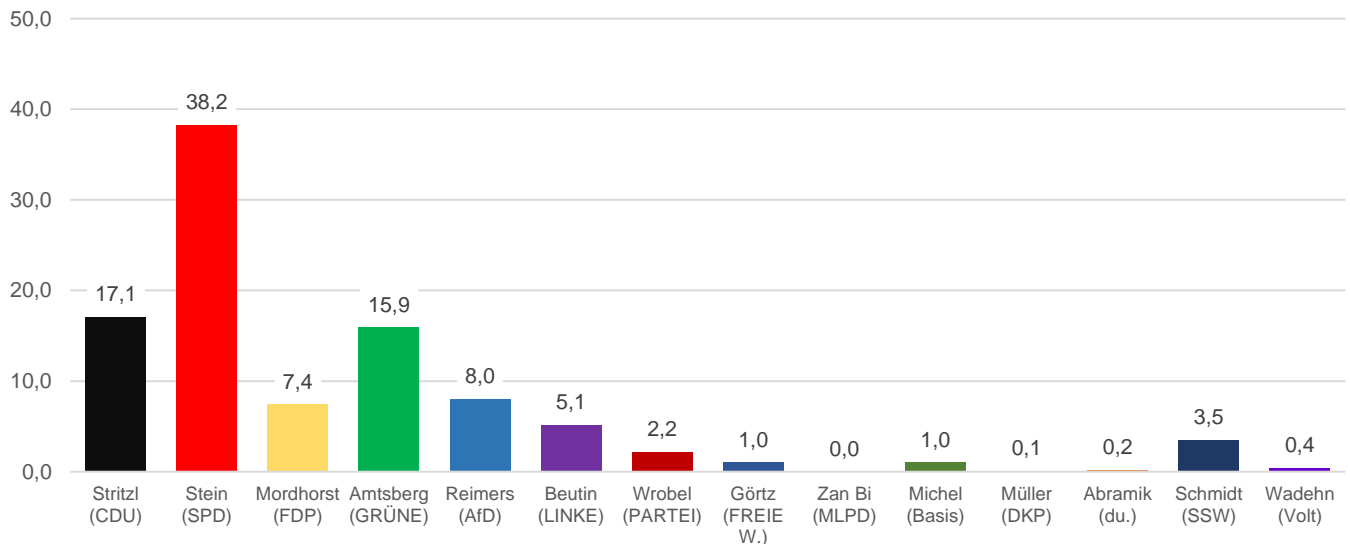
	absolut	in %
Wahlberechtigte	10.358	x
Wähler*innen	6.850	66,1
Ungültig	65	0,6
Gültig	6.785	65,5

davon entfielen auf:

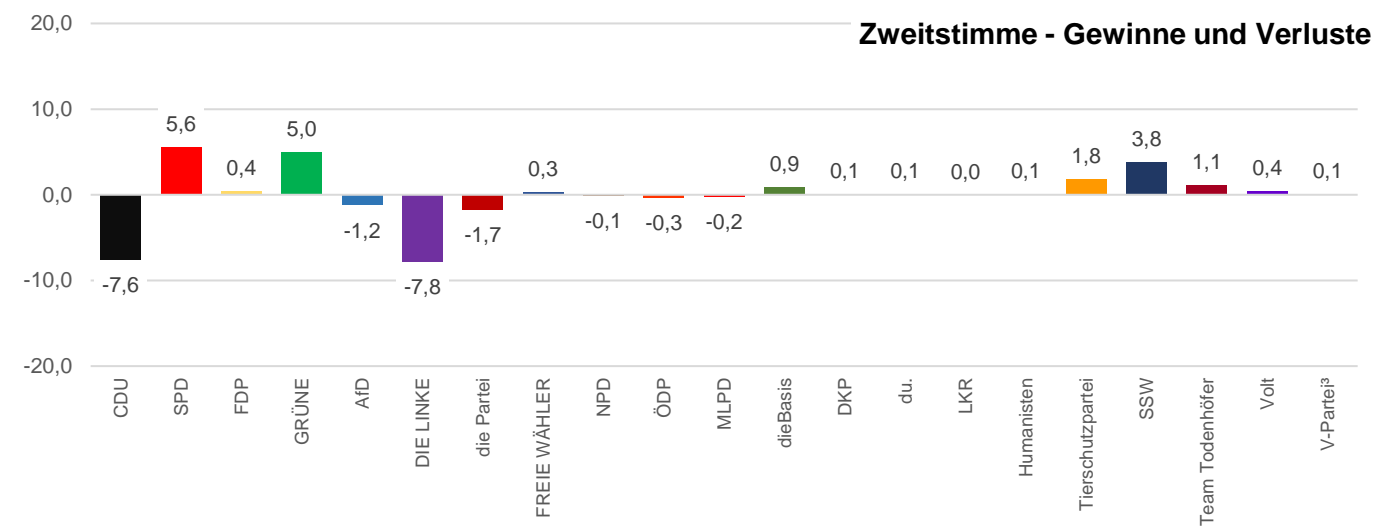
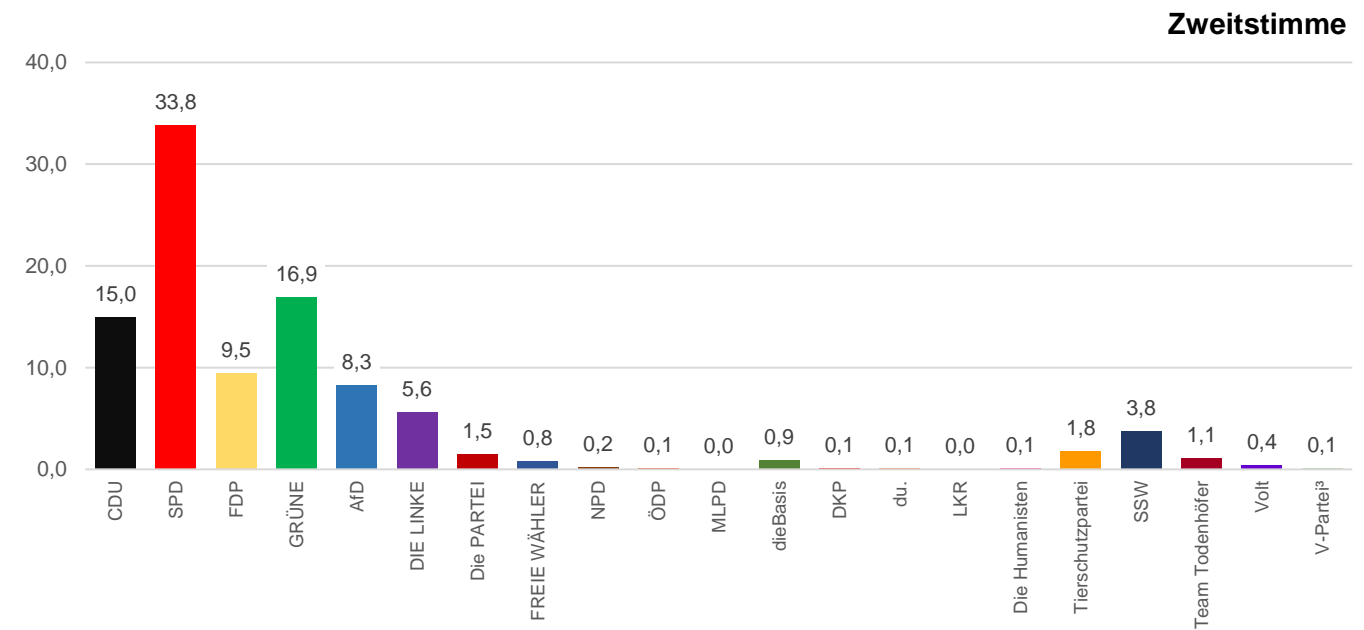
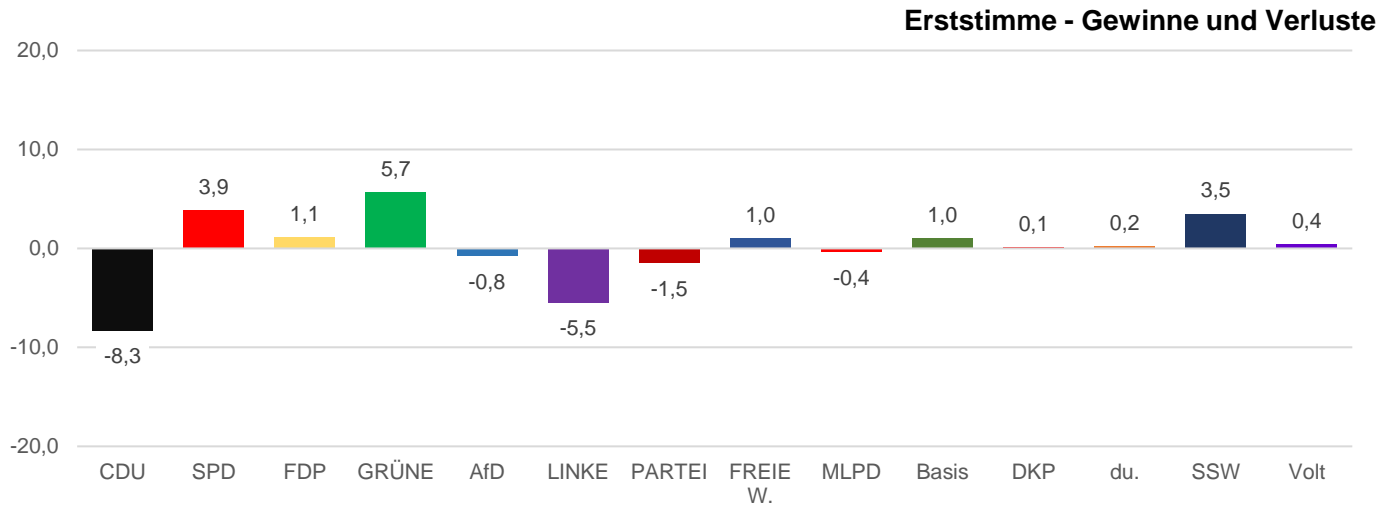
Partei

CDU	1.017	15,0
SPD	2.291	33,8
FDP	646	9,5
GRÜNE	1.150	16,9
AfD	560	8,3
DIE LINKE	382	5,6
Die PARTEI	103	1,5
FREIE WÄHLER	55	0,8
NPD	11	0,2
ÖDP	5	0,1
MLPD	1	0,0
dieBasis	61	0,9
DKP	4	0,1
du.	4	0,1
LKR	2	0,0
Die Humanisten	7	0,1
Tierschutzpartei	120	1,8
SSW	256	3,8
Team Todenhöfer	75	1,1
Volt	27	0,4
V-Partei³	8	0,1

Erststimme



Ortsteil 17. Ellerbek/Wellingdorf



Ortsteil 18. Neumühlen-Dietrichsdorf/Oppendorf



Erststimme

	absolut	in %
Wahlberechtigte	8.629	x
Wähler*innen	5.637	65,3
Ungültig	57	0,7
Gültig	5.580	64,7

davon entfielen auf:

Kandidat*in

1. Stritzl , Thomas	919	16,5
2. Stein , Mathias	2.105	37,7
3. Mordhorst , Maximilian	430	7,7
4. Amtsberg , Luise	973	17,4
5. Reimers , Eike	501	9,0
6. Beutin , Lorenz	239	4,3
7. Wrobel , Florian	94	1,7
8. Görtz , Christian	51	0,9
9. -	.	.
10. -	.	.
11. Zan Bi , Karin	6	0,1
12. Michel , Björn	73	1,3
13. Müller , Barbara	4	0,1
14. Abramik , Paula	6	0,1
15. -	.	.
16. -	.	.
17. -	.	.
18. Schmidt , Marcel	148	2,7
19. -	.	.
20. Wadehn , Simon	31	0,6
21. -	.	.

Zweitstimme

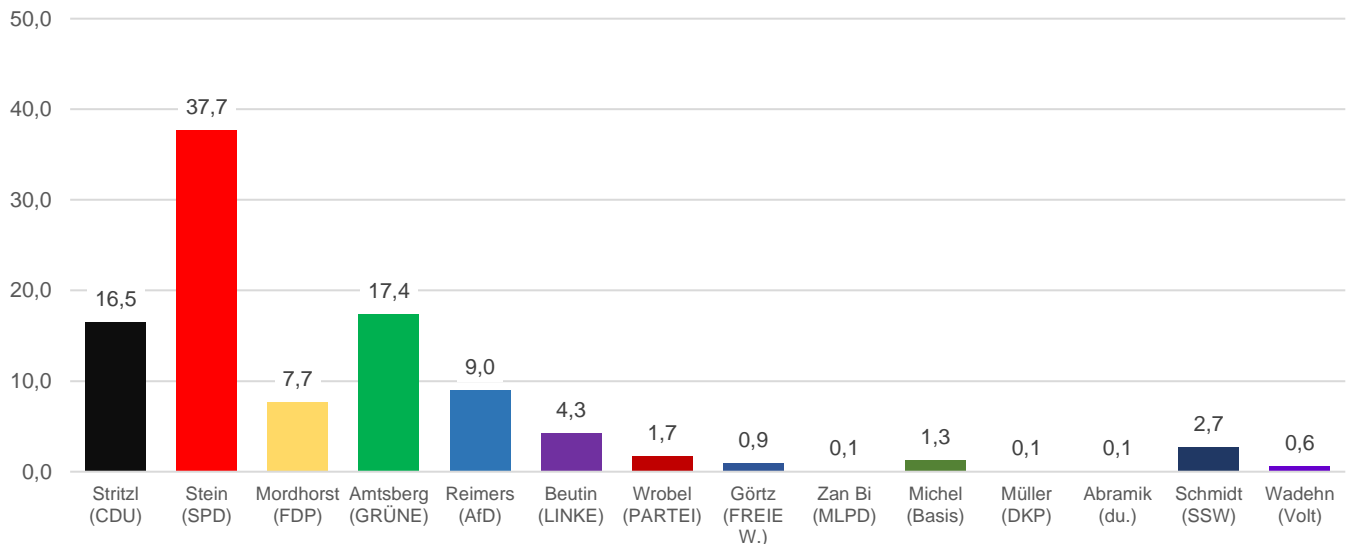
	absolut	in %
Wahlberechtigte	8.629	x
Wähler*innen	5.637	65,3
Ungültig	50	0,6
Gültig	5.587	64,7

davon entfielen auf:

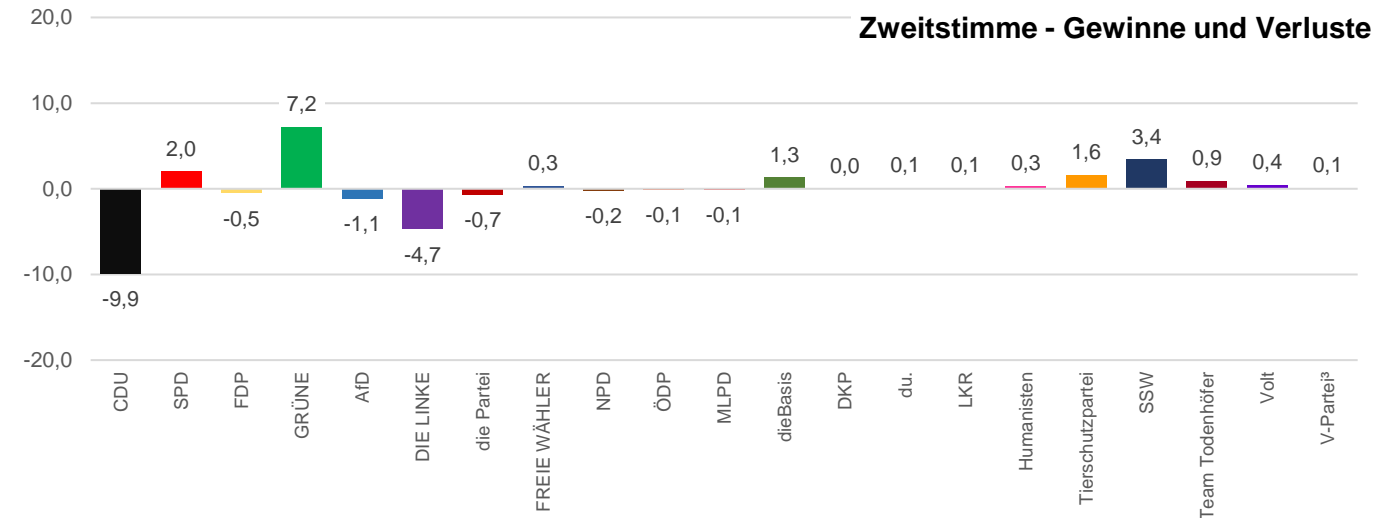
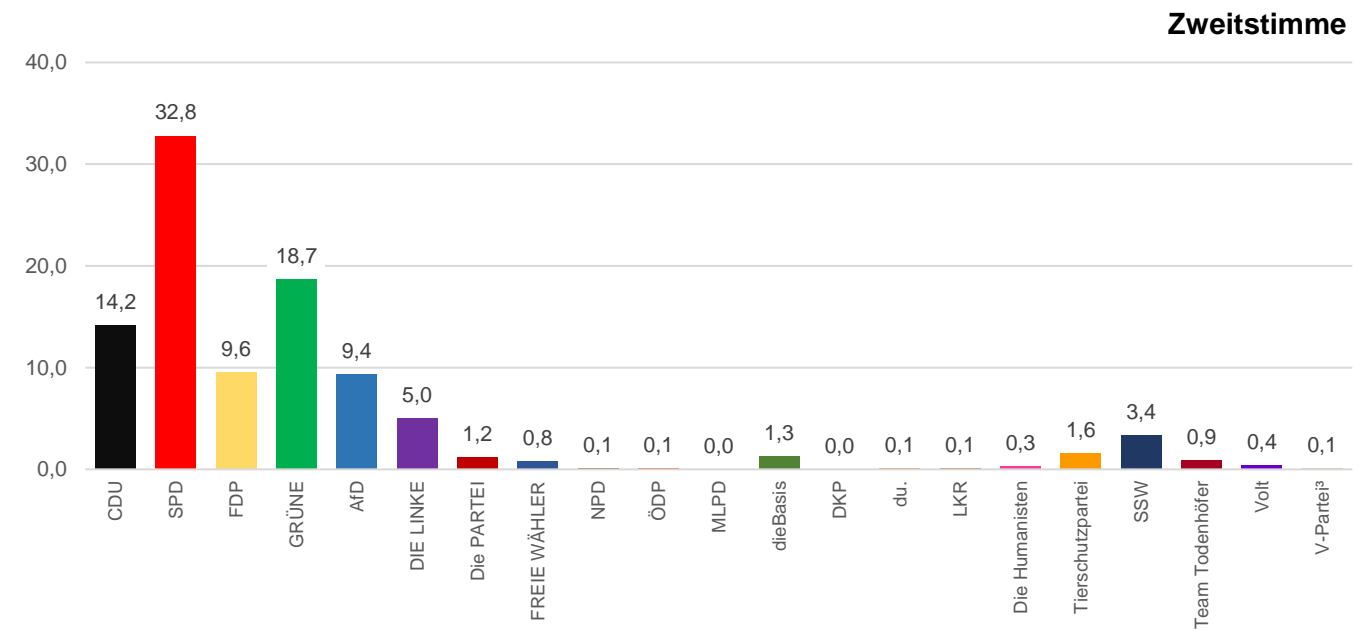
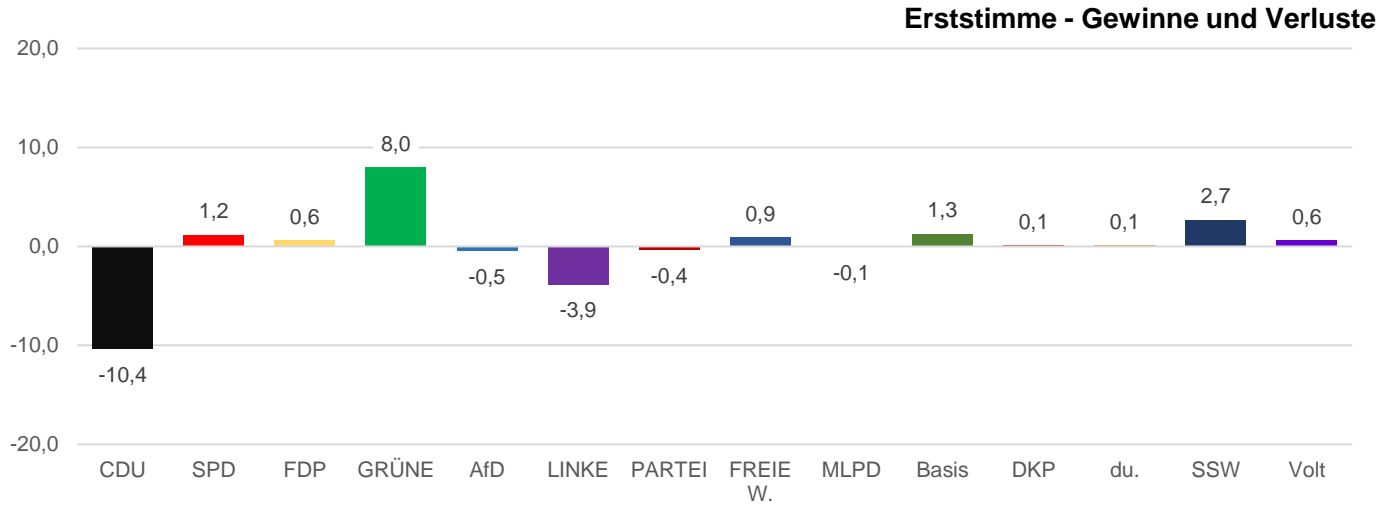
Partei

CDU	791	14,2
SPD	1.835	32,8
FDP	535	9,6
GRÜNE	1.044	18,7
AfD	525	9,4
DIE LINKE	281	5,0
Die PARTEI	68	1,2
FREIE WÄHLER	46	0,8
NPD	7	0,1
ÖDP	3	0,1
MLPD	2	0,0
dieBasis	72	1,3
DKP	2	0,0
du.	6	0,1
LKR	3	0,1
Die Humanisten	15	0,3
Tierschutzpartei	88	1,6
SSW	191	3,4
Team Todenhöfer	49	0,9
Volt	21	0,4
V-Partei³	3	0,1

Erststimme



Ortsteil 18. Neumühlen-Dietrichsdorf/Oppendorf



Übersicht - Wahlergebnis - Erststimme

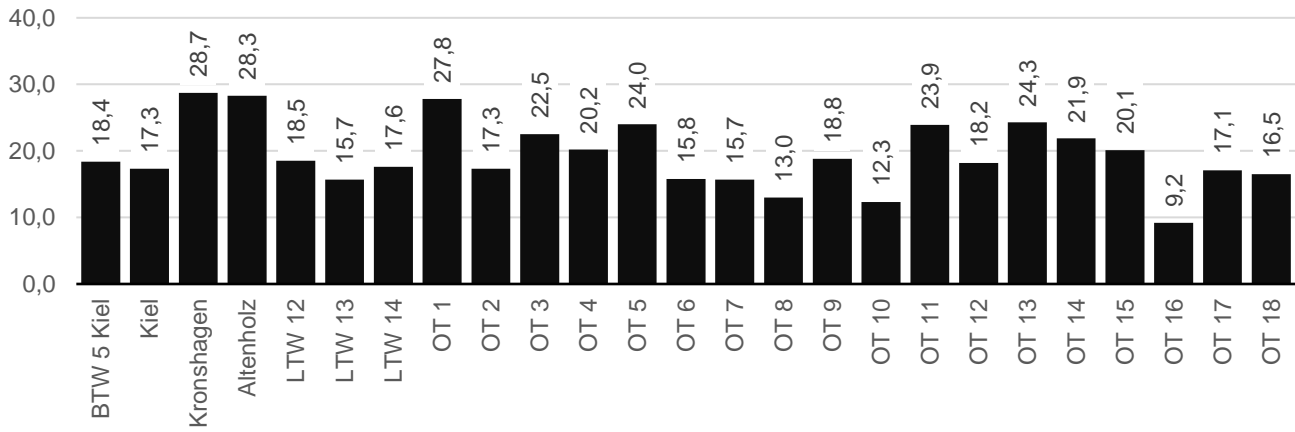
Gebiet	Wähler* innen	von den gültigen Stimmen entfielen auf ...						
		Stritzl (CDU)	Stein (SPD)	Mordhorst (FDP)	Amtsberg (GRÜNE)	Reimers (AfD)	Beutin (LINKE)	Sonstige
Bundestags- wahlkreis 5	155.986 77,0	28.416 18,4	45.709 29,5	11.445 7,4	43.532 28,1	7.147 4,6	7.275 4,7	11.292 7,3
Landeshauptstadt Kiel	140.793 76,2	24.119 17,3	41.407 29,6	10.303 7,4	40.123 28,7	6.562 4,7	6.913 4,9	10.308 7,4
Gemeinde Kronshagen	8.329 84,8	2.373 28,7	2.254 27,2	622 7,5	1.999 24,1	296 3,6	226 2,7	509 6,1
Gemeinde Altenholz	6.864 85,8	1.924 28,3	2.048 30,1	520 7,6	1.410 20,7	289 4,2	136 2,0	475 7,0
Landtagswahlkreis 12 Kiel-Nord	54.976 83,9	10.097 18,5	14.934 27,3	4.120 7,5	17.677 32,4	1.835 3,4	2.147 3,9	3.821 7,0
Landtagswahlkreis 13 Kiel-West	50.176 75,9	7.813 15,7	14.092 28,3	3.550 7,1	15.920 32,0	2.055 4,1	2.805 5,6	3.589 7,2
Landtagswahlkreis 14 Kiel-Ost	35.641 67,2	6.209 17,6	12.381 35,1	2.633 7,5	6.526 18,5	2.672 7,6	1.961 5,6	2.898 8,2
Ortsteil 1 Schilksee	3.505 82,8	961 27,8	1.099 31,8	304 8,8	630 18,2	147 4,2	82 2,4	238 6,9
Ortsteil 2 Pries/Friedrichsort	5.279 72,7	908 17,3	1.862 35,5	398 7,6	1.035 19,7	343 6,5	189 3,6	512 9,8
Ortsteil 3 Holtenau	3.457 84,1	772 22,5	1.005 29,3	254 7,4	828 24,2	166 4,8	110 3,2	292 8,5
Ortsteil 4 Steenbek-Projensdorf	3.483 83,0	698 20,2	1.095 31,7	275 8,0	885 25,6	136 3,9	116 3,4	246 7,1
Ortsteil 5 Suchsdorf	7.589 84,1	1.808 24,0	2.432 32,3	544 7,2	1.884 25,0	252 3,3	200 2,7	414 5,5
Ortsteil 6 Wik	7.890 83,6	1.236 15,8	2.077 26,5	575 7,3	2.598 33,1	299 3,8	407 5,2	650 8,3
Ortsteil 7 Ravensberg/ Brunswik/Düsternbrook	23.773 87,2	3.714 15,7	5.364 22,7	1.770 7,5	9.817 41,5	492 2,1	1.043 4,4	1.469 6,2
Ortsteil 8 Schreventeich/ Hasseldieksdamm	12.467 84,3	1.614 13,0	2.937 23,7	840 6,8	5.208 42,0	308 2,5	676 5,4	824 6,6
Ortsteil 9 Mettenhof	6.735 57,3	1.251 18,8	2.622 39,4	437 6,6	884 13,3	602 9,0	361 5,4	496 7,5
Ortsteil 10 Mitte	16.666 78,4	2.033 12,3	3.985 24,0	1.254 7,6	6.321 38,1	517 3,1	1.170 7,1	1.296 7,8
Ortsteil 11 Russee/ Hammer/Demühlen	5.821 84,0	1.381 23,9	1.920 33,3	400 6,9	1.300 22,5	268 4,6	171 3,0	332 5,8
Ortsteil 12 Hassee/Vieburg	8.487 74,8	1.534 18,2	2.628 31,2	619 7,4	2.207 26,2	360 4,3	427 5,1	641 7,6
Ortsteil 13 Meimersdorf/Moorsee	2.654 84,6	642 24,3	827 31,3	260 9,8	515 19,5	135 5,1	75 2,8	188 7,1
Ortsteil 14 Wellsee/ Kronsborg/Rönne	4.774 78,2	1.038 21,9	1.556 32,8	452 9,5	912 19,2	256 5,4	159 3,4	365 7,7
Ortsteil 15 Elmschenhagen/Kroog	9.481 73,2	1.885 20,1	3.334 35,5	682 7,3	1.639 17,5	751 8,0	351 3,7	744 7,9
Ortsteil 16 Gaarden	6.245 52,8	565 9,2	1.969 32,0	310 5,0	1.412 22,9	490 8,0	789 12,8	623 10,1
Ortsteil 17 Ellerbek/Wellingdorf	6.850 66,1	1.160 17,1	2.590 38,2	499 7,4	1.075 15,9	539 8,0	348 5,1	565 8,3
Ortsteil 18 Neumühlen- Dietrichsdorf/Oppendorf	5.637 65,3	919 16,5	2.105 37,7	430 7,7	973 17,4	501 9,0	239 4,3	413 7,4

Übersicht - Wahlergebnis - Zweitstimme

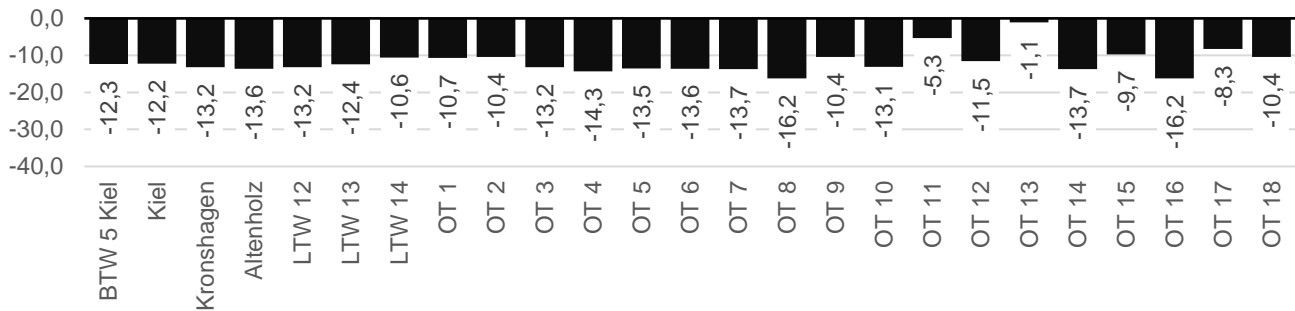
Gebiet	Wähler*- innen	von den gültigen Stimmen entfielen auf ...								
		CDU	SPD	FDP	GRÜNE	AfD	DIE LINKE	Die PARTEI	FREIE WÄHLER	Sonstige
Bundestags- wahlkreis 5	155.986 77,0	23.920 15,4	40.338 26,0	16.110 10,4	44.089 28,4	7.654 4,9	9.430 6,1	2.185 1,4	954 0,6	10.388 6,7
Landeshauptstadt Kiel	140.793 76,2	20.333 14,5	36.407 26,0	14.335 10,2	40.476 28,9	7.023 5,0	8.978 6,4	2.068 1,5	852 0,6	9.489 6,8
Gemeinde Kronshagen	8.329 84,8	1.996 24,1	2.077 25,1	927 11,2	2.107 25,4	325 3,9	286 3,5	74 0,9	53 0,6	442 5,3
Gemeinde Altenholz	6.864 85,8	1.591 23,3	1.854 27,2	848 12,4	1.506 22,1	306 4,5	166 2,4	43 0,6	49 0,7	457 6,7
Landtagswahlkreis 12 Kiel-Nord	54.976 83,9	8.461 15,5	12.990 23,7	5.983 10,9	17.773 32,5	2.041 3,7	3.039 5,6	691 1,3	296 0,5	3.443 6,3
Landtagswahlkreis 13 Kiel-West	50.176 75,9	6.582 13,2	12.500 25,0	4.904 9,8	15.811 31,7	2.166 4,3	3.661 7,3	827 1,7	265 0,5	3.189 6,4
Landtagswahlkreis 14 Kiel-Ost	35.641 67,2	5.290 15,0	10.917 30,9	3.448 9,8	6.892 19,5	2.816 8,0	2.278 6,4	550 1,6	291 0,8	2.857 8,1
Ortsteil 1 Schilksee	3.505 82,8	826 23,8	980 28,2	442 12,7	668 19,2	170 4,9	104 3,0	26 0,7	21 0,6	239 6,9
Ortsteil 2 Pries/Friedrichsort	5.279 72,7	741 14,1	1.644 31,4	526 10,0	1.059 20,2	358 6,8	256 4,9	63 1,2	50 1,0	546 10,4
Ortsteil 3 Holtenau	3.457 84,1	682 19,8	914 26,6	373 10,8	816 23,7	181 5,3	143 4,2	34 1,0	24 0,7	271 7,9
Ortsteil 4 Steenbek-Projensdorf	3.483 83,0	611 17,6	932 26,9	384 11,1	920 26,6	152 4,4	161 4,7	41 1,2	27 0,8	234 6,8
Ortsteil 5 Suchsdorf	7.589 84,1	1.523 20,2	2.124 28,1	829 11,0	2.046 27,1	286 3,8	247 3,3	81 1,1	32 0,4	379 5,0
Ortsteil 6 Wik	7.890 83,6	1.047 13,3	1.806 23,0	784 10,0	2.692 34,3	322 4,1	502 6,4	124 1,6	51 0,6	525 6,7
Ortsteil 7 Ravensberg/ Brunswik/Düsternbrook	23.773 87,2	3.031 12,8	4.590 19,4	2.645 11,2	9.572 40,4	572 2,4	1.626 6,9	322 1,4	91 0,4	1.249 5,3
Ortsteil 8 Schreventeich/ Hasseldieksdamm	12.467 84,3	1.327 10,7	2.610 21,0	1.184 9,5	5.041 40,6	323 2,6	995 8,0	179 1,4	56 0,5	709 5,7
Ortsteil 9 Mettenhof	6.735 57,3	1.084 16,3	2.392 35,9	568 8,5	935 14,0	630 9,5	380 5,7	82 1,2	59 0,9	530 8,0
Ortsteil 10 Mitte	16.666 78,4	1.641 9,9	3.493 21,0	1.711 10,3	6.190 37,3	569 3,4	1.507 9,1	378 2,3	82 0,5	1.044 6,3
Ortsteil 11 Russee/ Hammer/Demühlen	5.821 84,0	1.212 21,0	1.715 29,6	614 10,6	1.363 23,6	273 4,7	227 3,9	50 0,9	26 0,4	305 5,3
Ortsteil 12 Hassee/Vieburg	8.487 74,8	1.318 15,7	2.290 27,2	827 9,8	2.282 27,1	371 4,4	552 6,6	138 1,6	42 0,5	601 7,1
Ortsteil 13 Meimersdorf/Moorsee	2.654 84,6	540 20,5	755 28,6	352 13,3	517 19,6	140 5,3	112 4,2	18 0,7	19 0,7	187 7,1
Ortsteil 14 Wellsee/ Kronsborg/Rönne	4.774 78,2	877 18,5	1.397 29,5	609 12,8	944 19,9	295 6,2	185 3,9	50 1,1	47 1,0	338 7,1
Ortsteil 15 Elmschenhagen/Kroog	9.481 73,2	1.581 16,8	2.967 31,6	935 9,9	1.798 19,1	785 8,3	413 4,4	141 1,5	81 0,9	702 7,5
Ortsteil 16 Gaarden	6.245 52,8	484 7,8	1.672 27,0	371 6,0	1.439 23,3	511 8,3	905 14,6	170 2,7	43 0,7	587 9,5
Ortsteil 17 Ellerbek/Wellingdorf	6.850 66,1	1.017 15,0	2.291 33,8	646 9,5	1.150 16,9	560 8,3	382 5,6	103 1,5	55 0,8	581 8,6
Ortsteil 18 Neumühlen- Dietrichsdorf/Oppendorf	5.637 65,3	791 14,2	1.835 32,8	535 9,6	1.044 18,7	525 9,4	281 5,0	68 1,2	46 0,8	462 8,3

Vergleichsgrafiken

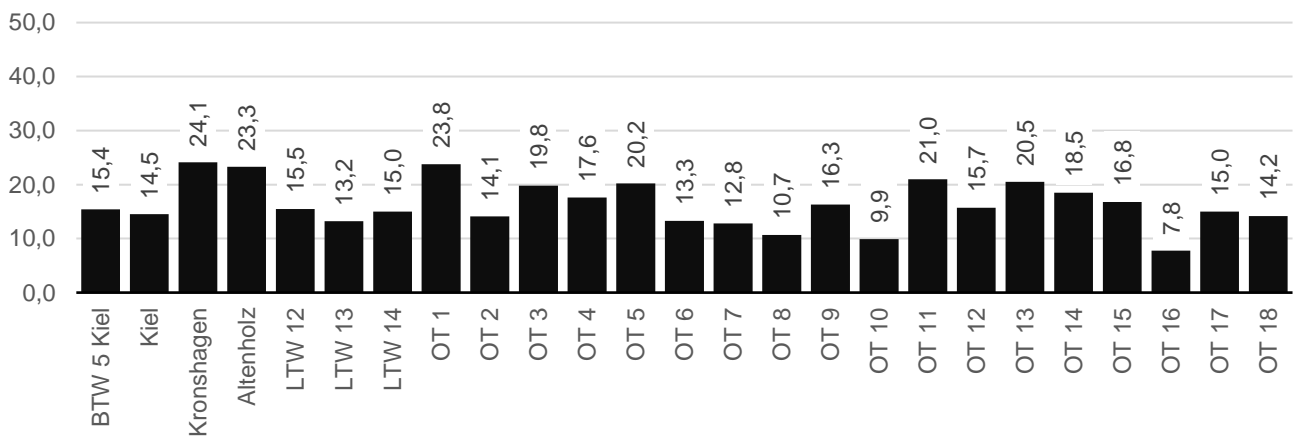
CDU - Erststimme



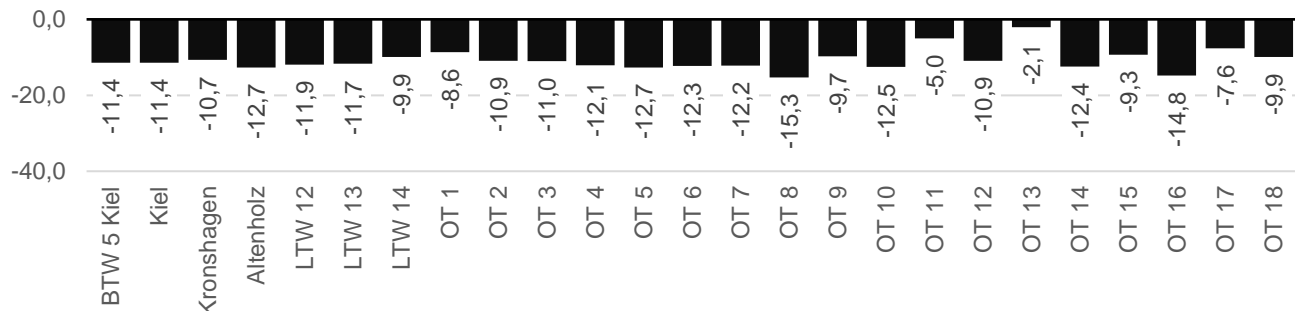
CDU - Erststimme - Gewinne und Verluste



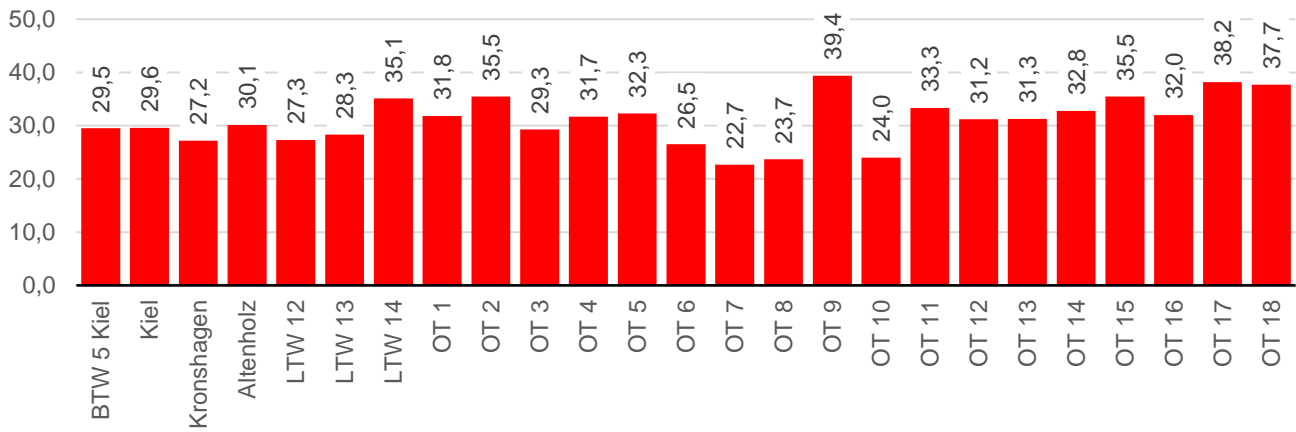
CDU - Zweitstimme



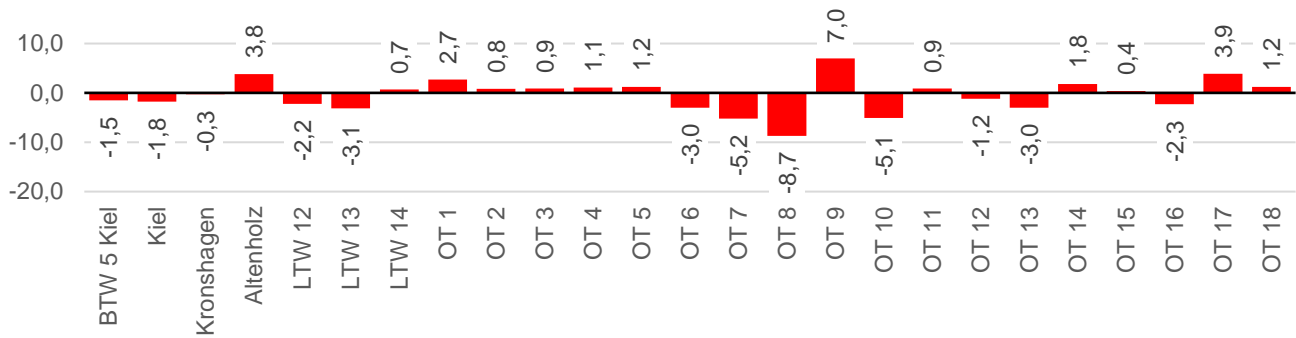
CDU - Zweitstimme - Gewinne und Verluste



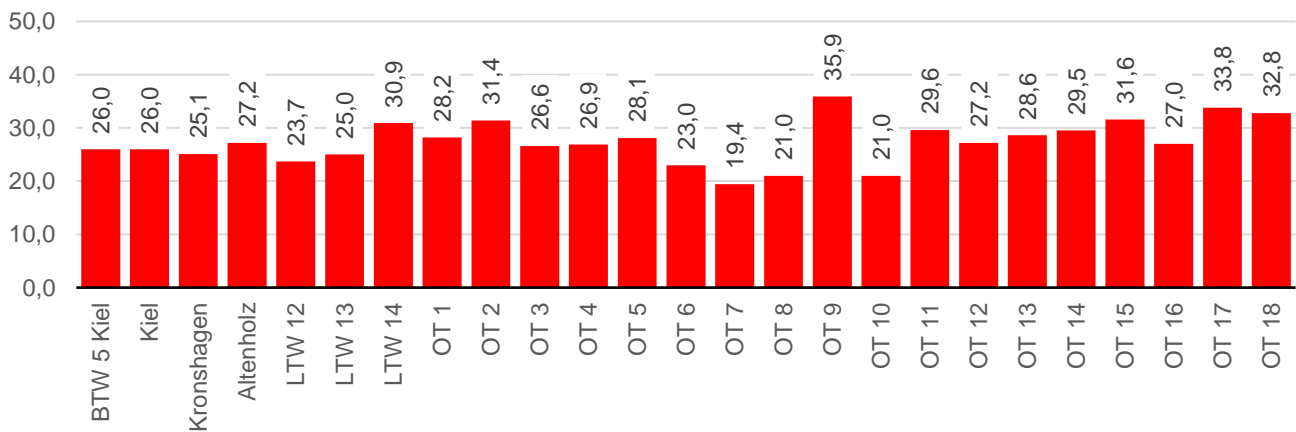
SPD - Erststimme



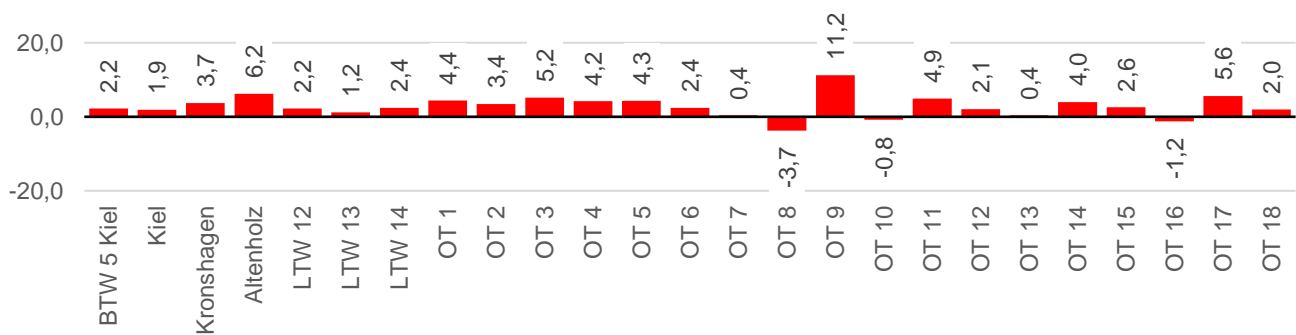
SPD - Erststimme - Gewinne und Verluste



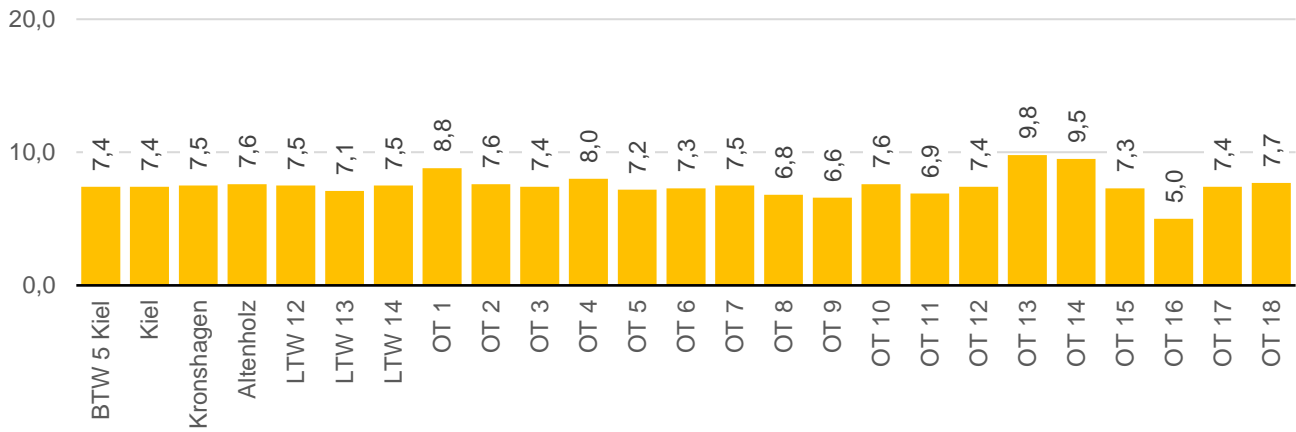
SPD - Zweitstimme



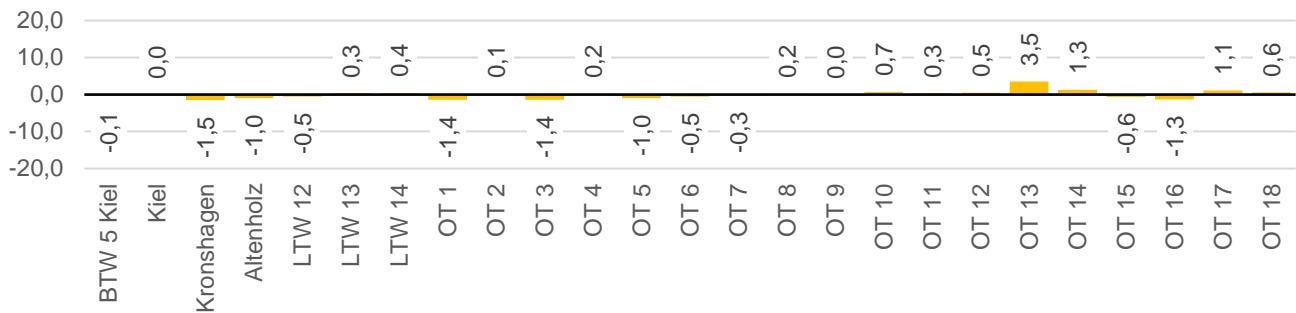
SPD - Zweitstimme - Gewinne und Verluste



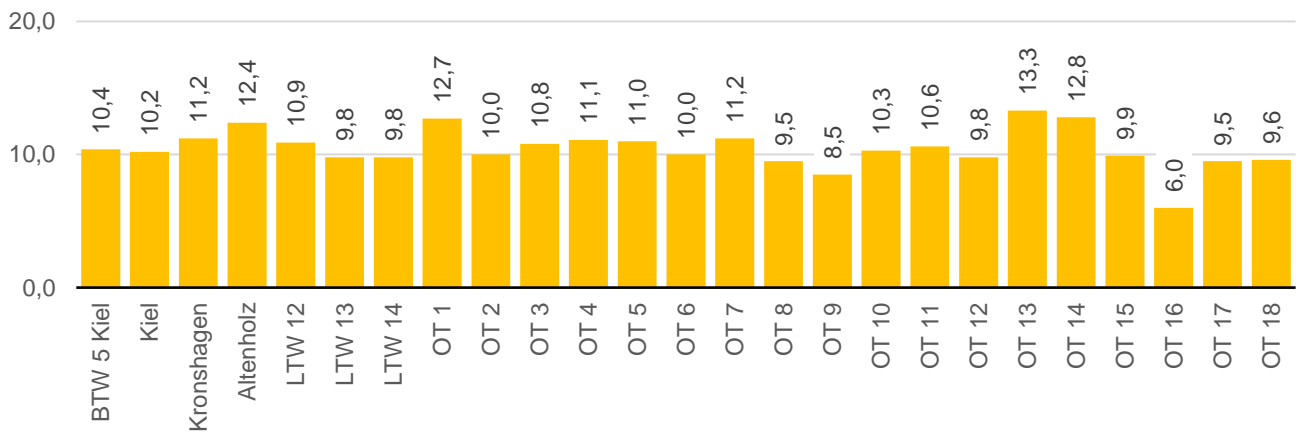
FDP - Erststimme




FDP - Erststimme - Gewinne und Verluste



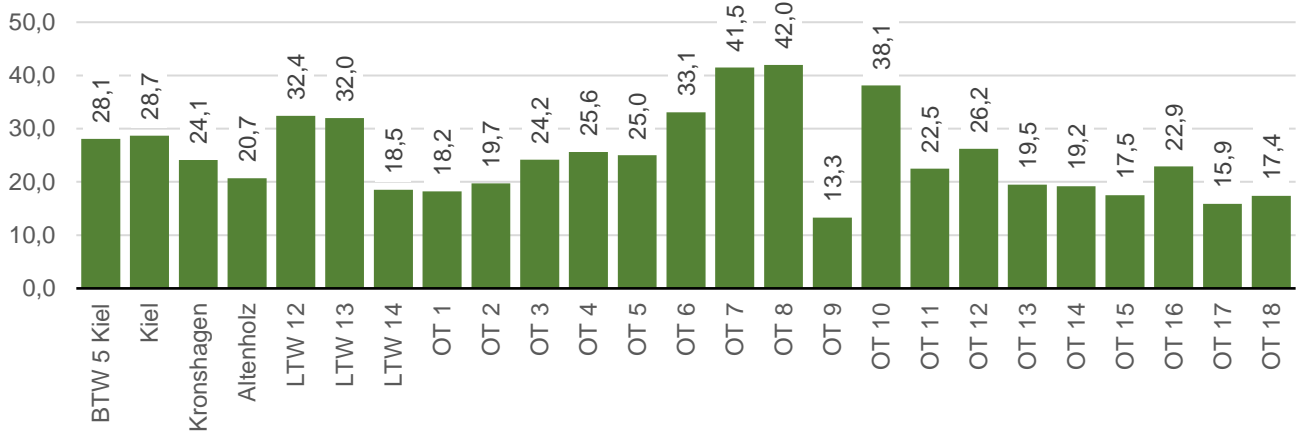
FDP - Zweitstimme



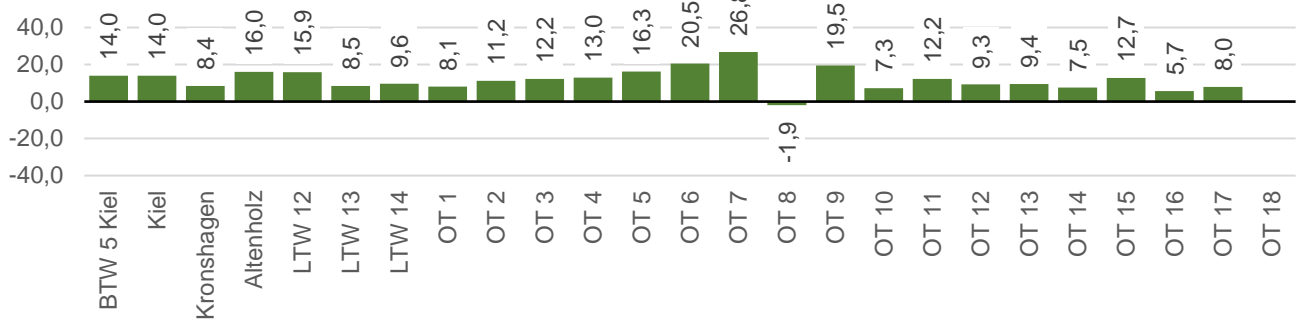
FDP - Zweitstimme - Gewinne und Verluste



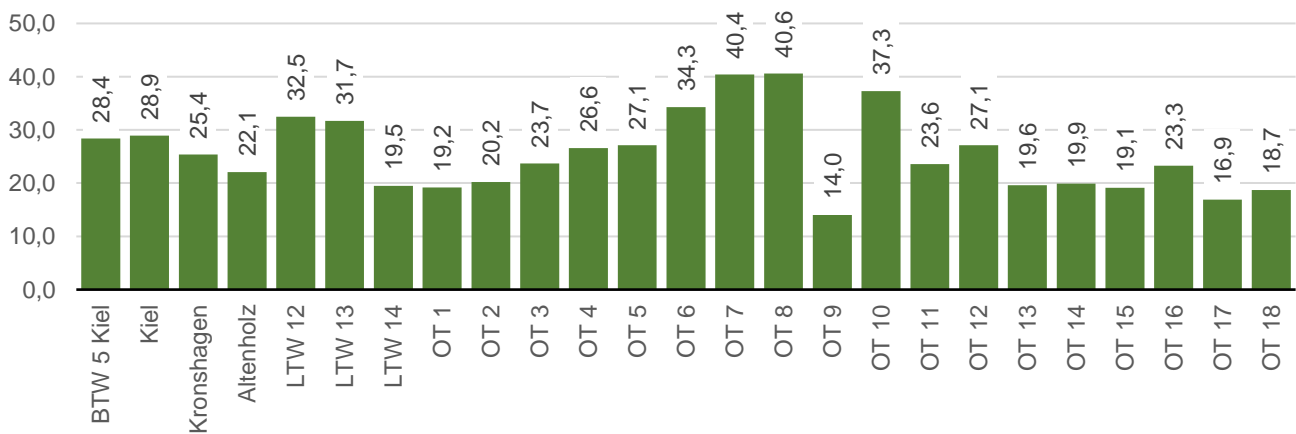
GRÜNE - Erststimme



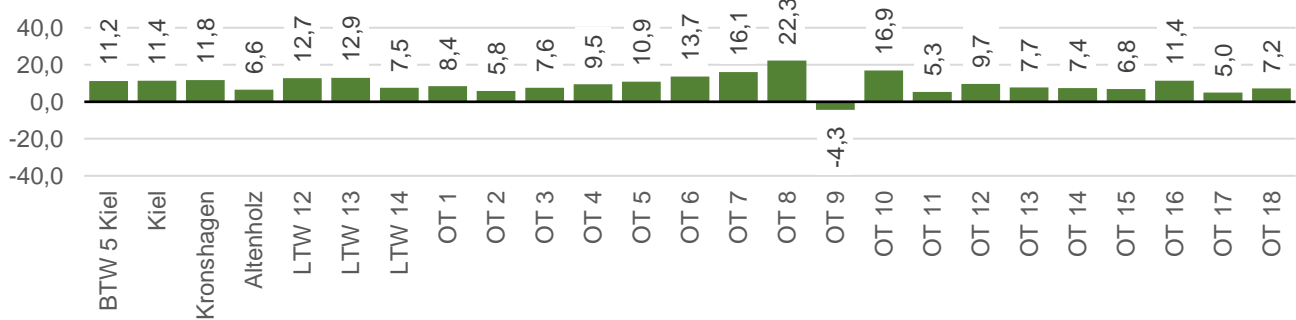
GRÜNE - Erststimme - Gewinne und Verluste



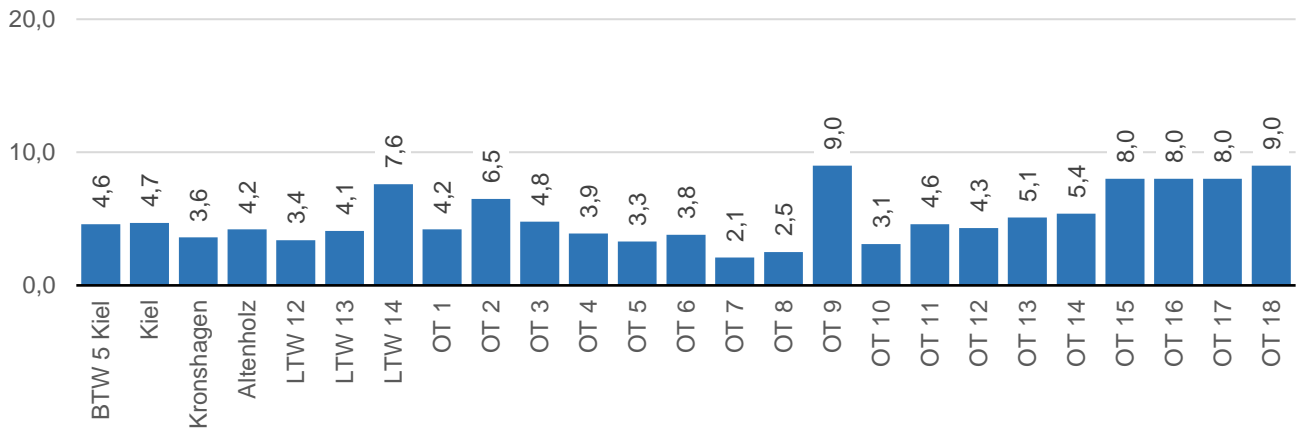
GRÜNE - Zweitstimme



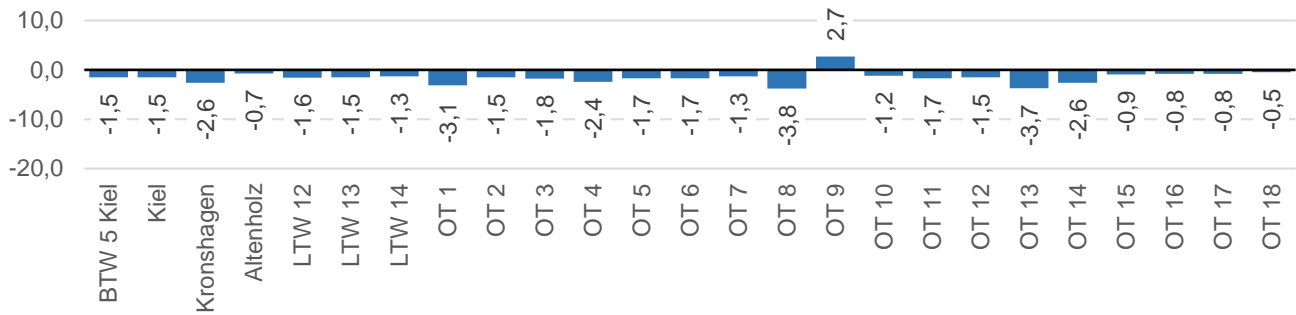
GRÜNE - Zweitstimme - Gewinne und Verluste



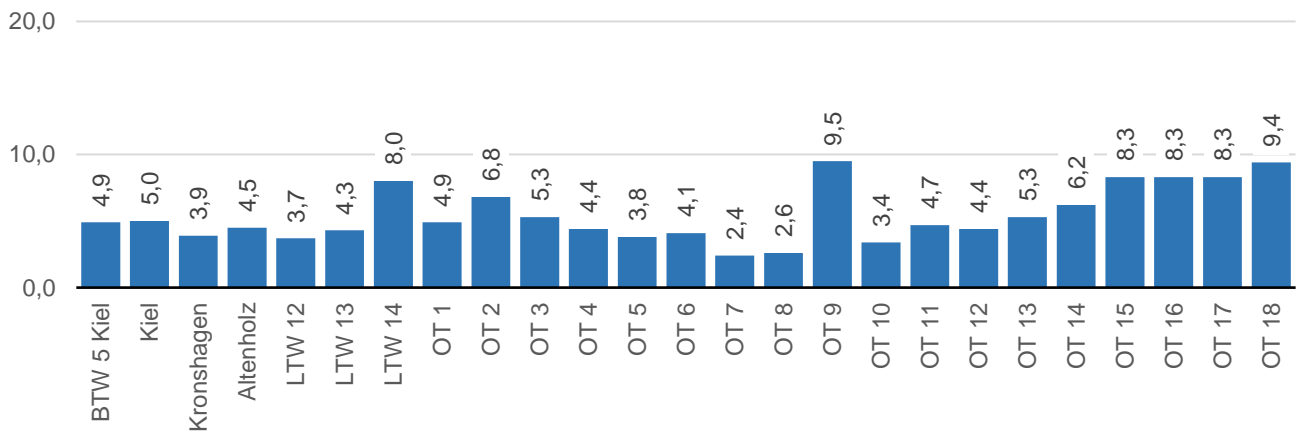
AfD - Erststimme



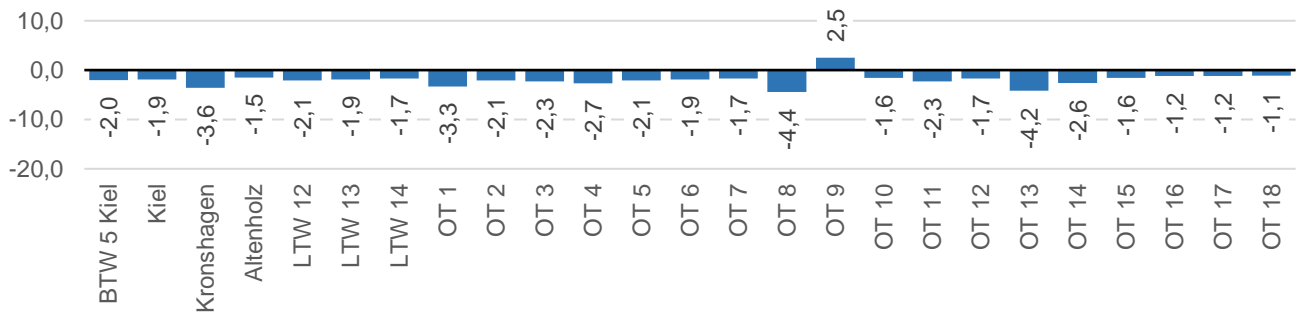
AfD - Erststimme - Gewinne und Verluste



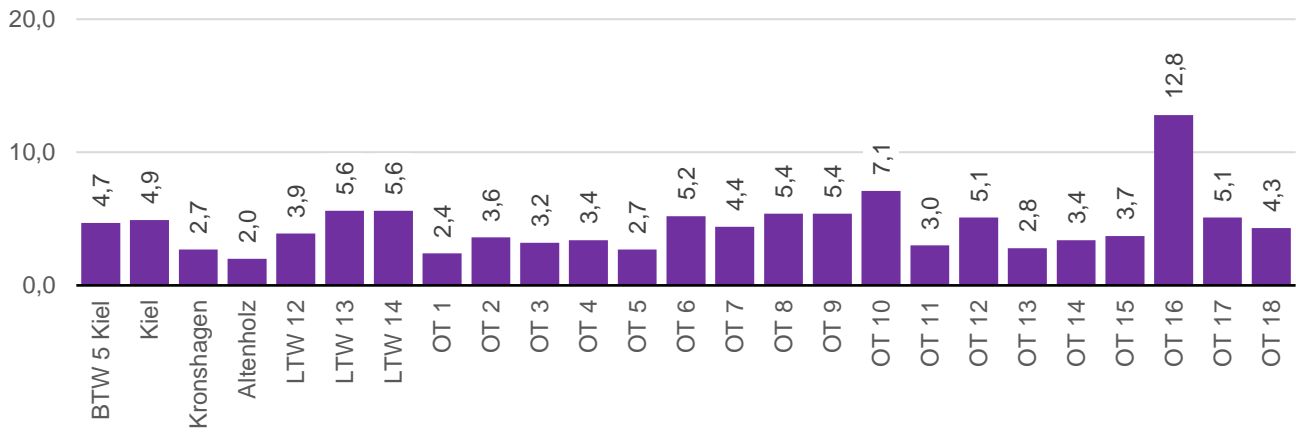
AfD - Zweitstimme



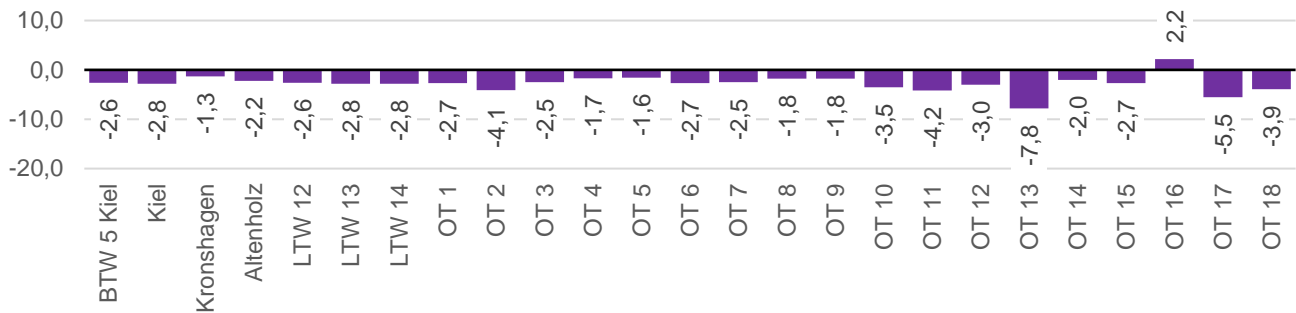
AfD - Zweitstimme - Gewinne und Verluste



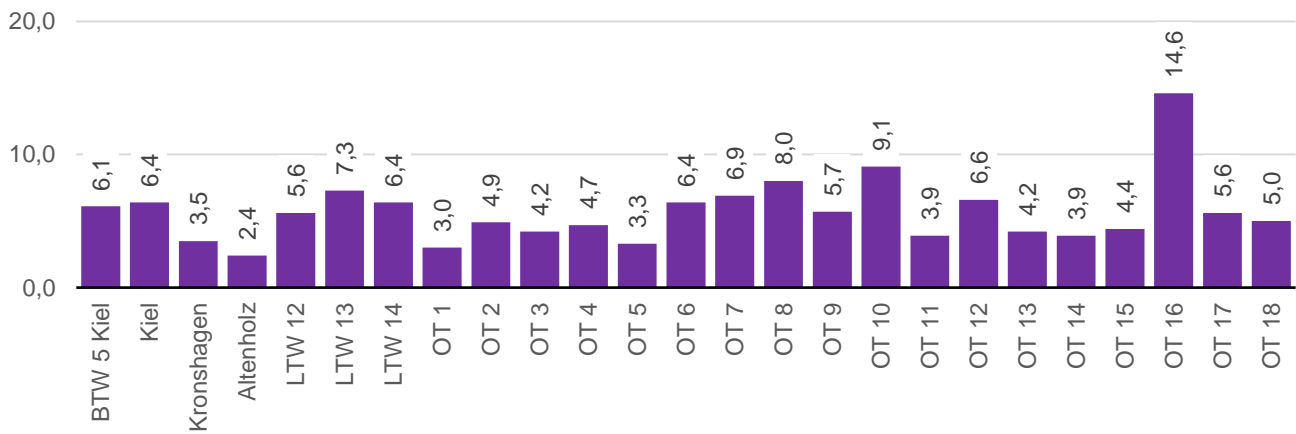
DIE LINKE - Erststimme



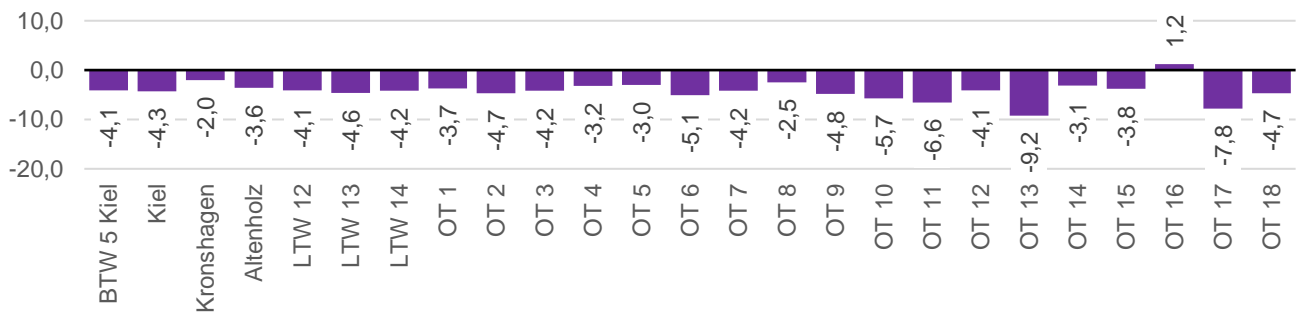
DIE LINKE - Erststimme - Gewinne und Verluste



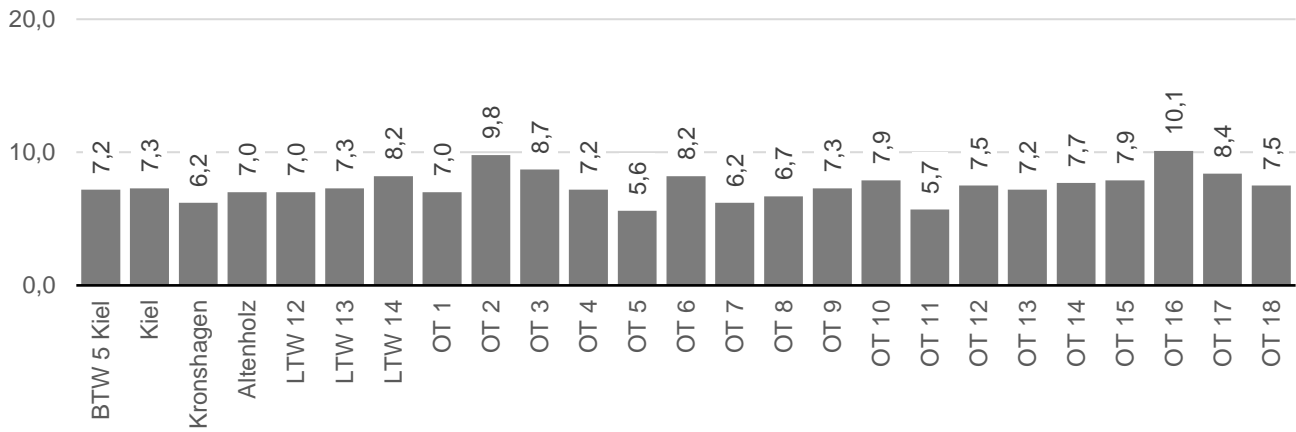
DIE LINKE - Zweitstimme



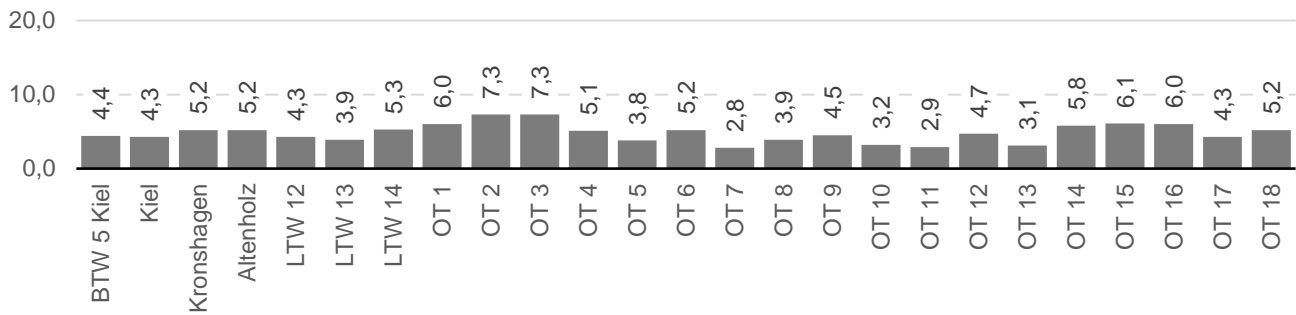
DIE LINKE - Zweitstimme - Gewinne und Verluste



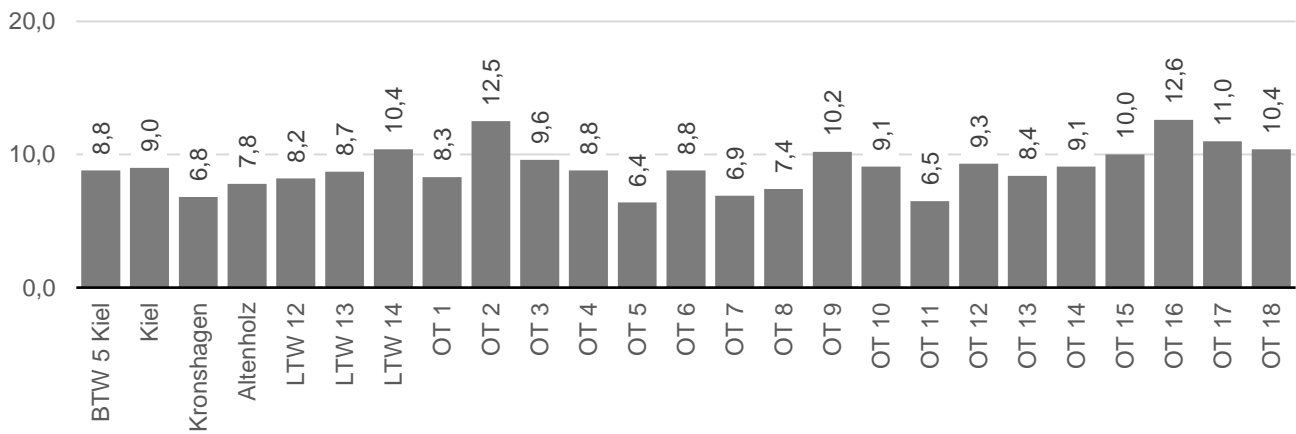
Sonstige Parteien - Erststimme



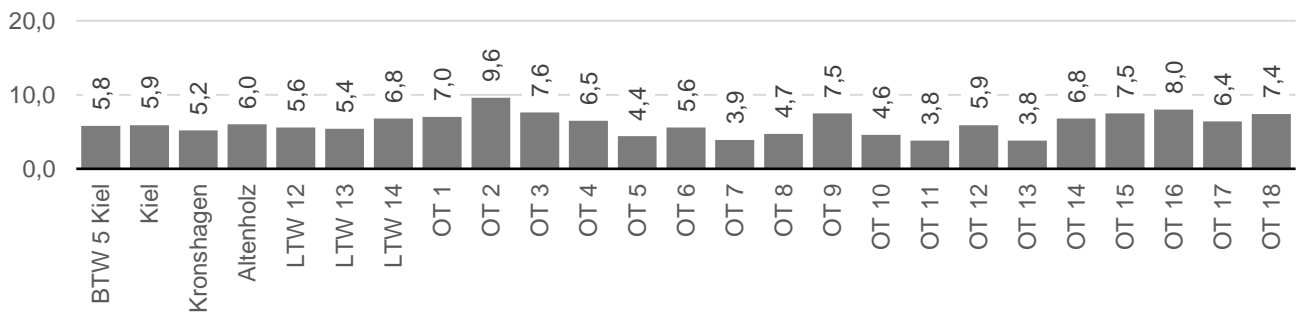
Sonstige Parteien - Erststimme - Gewinne und Verluste



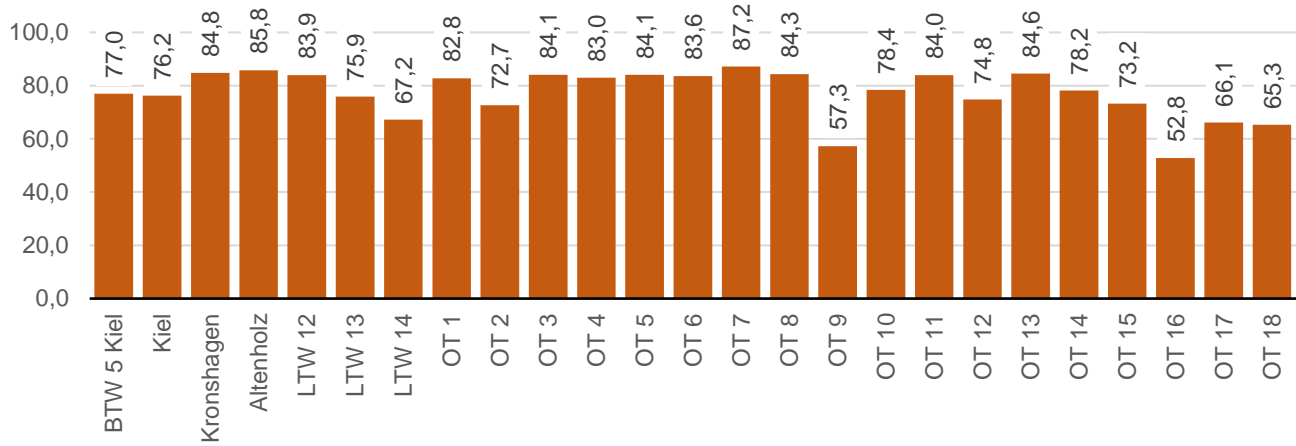
Sonstige Parteien - Zweitstimme



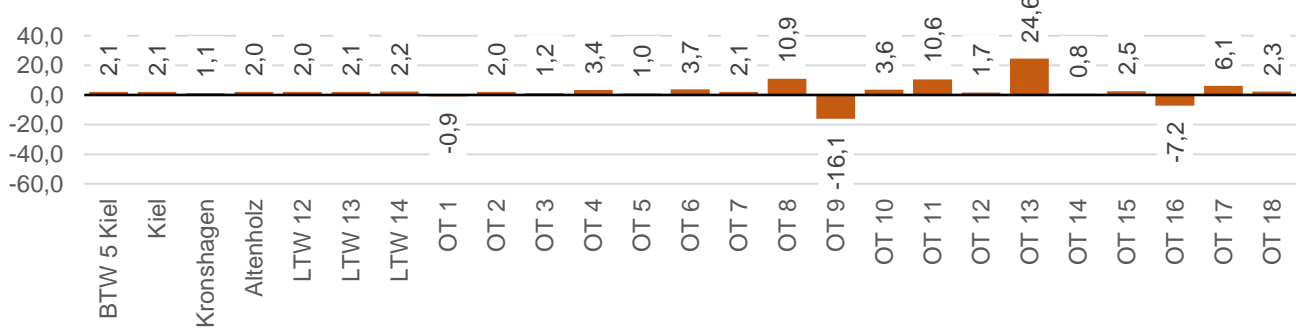
Sonstige Parteien - Zweitstimme - Gewinne und Verluste



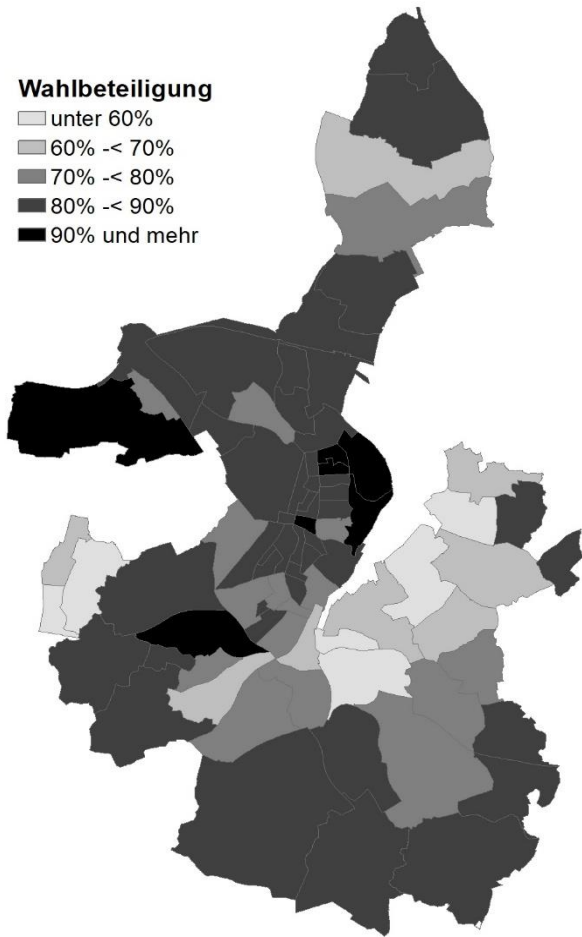
Wahlbeteiligung



Wahlbeteiligung - Veränderung in %-Punkten

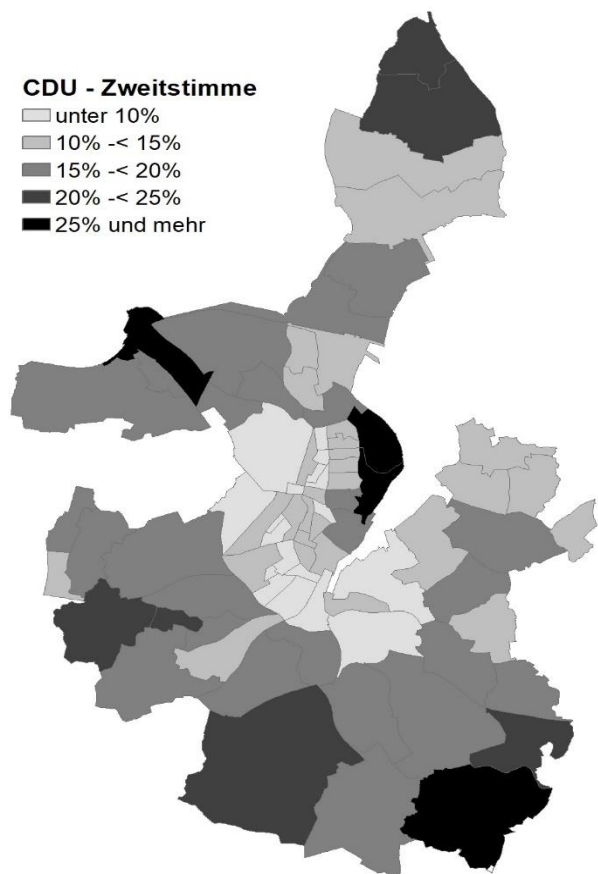
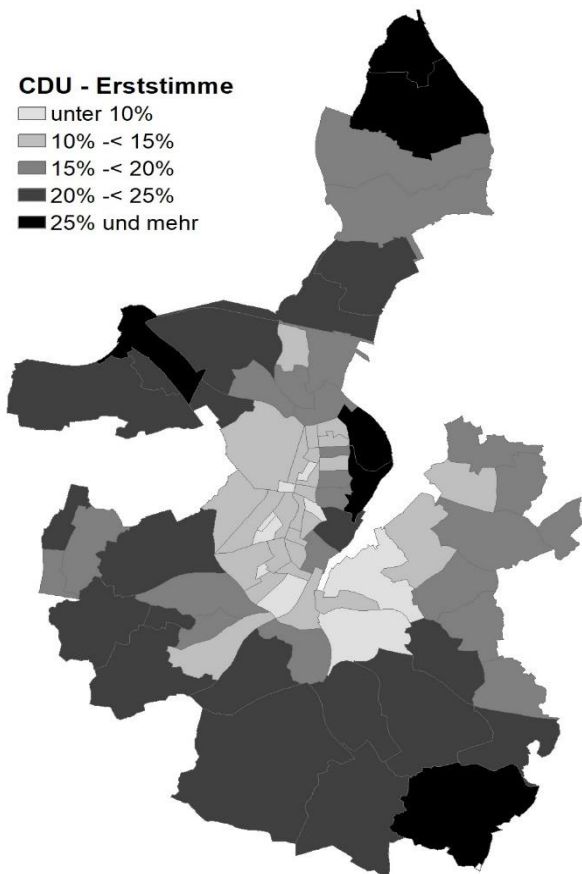


Kartenteil



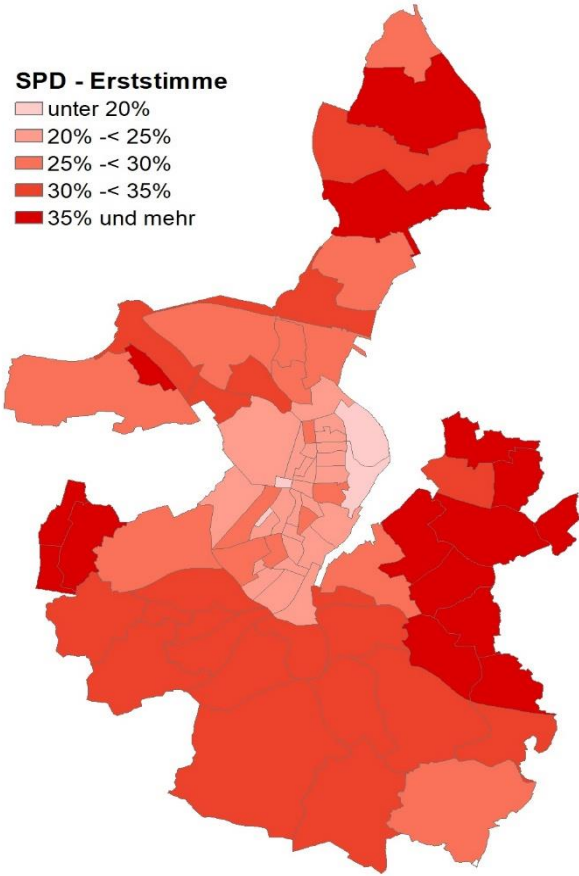
Urnen- und Briefwahlergebnisse aggregiert
auf Ebene der 80 Kieler Briefwahlbezirke

Karten:
Landeshauptstadt Kiel,
Amt für Bauordnung, Vermessung und Geoinformation



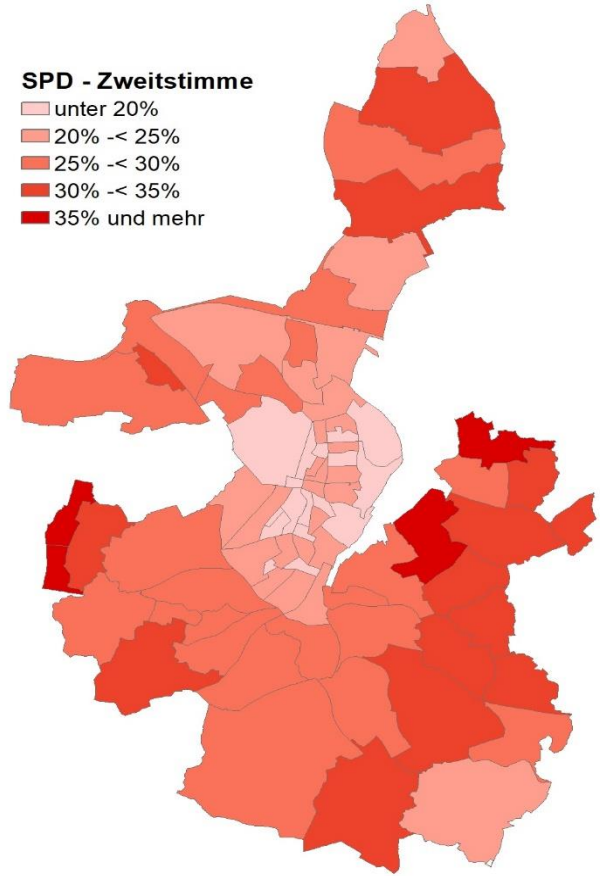
SPD - Erststimme

- unter 20%
- 20% -< 25%
- 25% -< 30%
- 30% -< 35%
- 35% und mehr



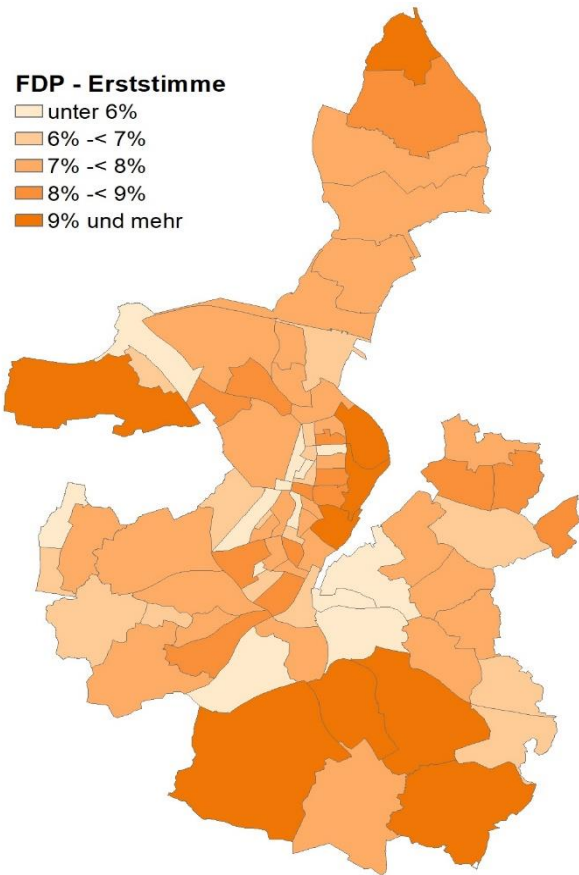
SPD - Zweitstimme

- unter 20%
- 20% -< 25%
- 25% -< 30%
- 30% -< 35%
- 35% und mehr



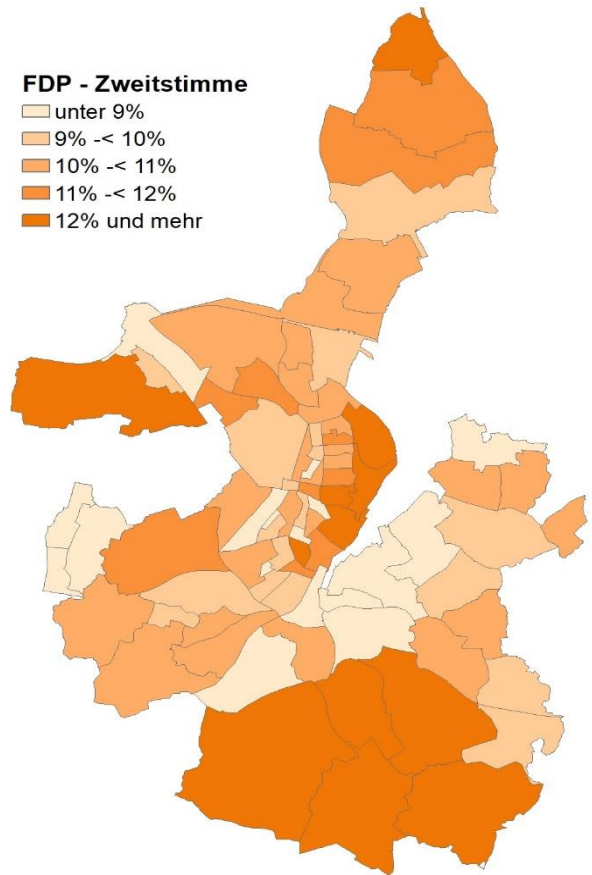
FDP - Erststimme

- unter 6%
- 6% -< 7%
- 7% -< 8%
- 8% -< 9%
- 9% und mehr



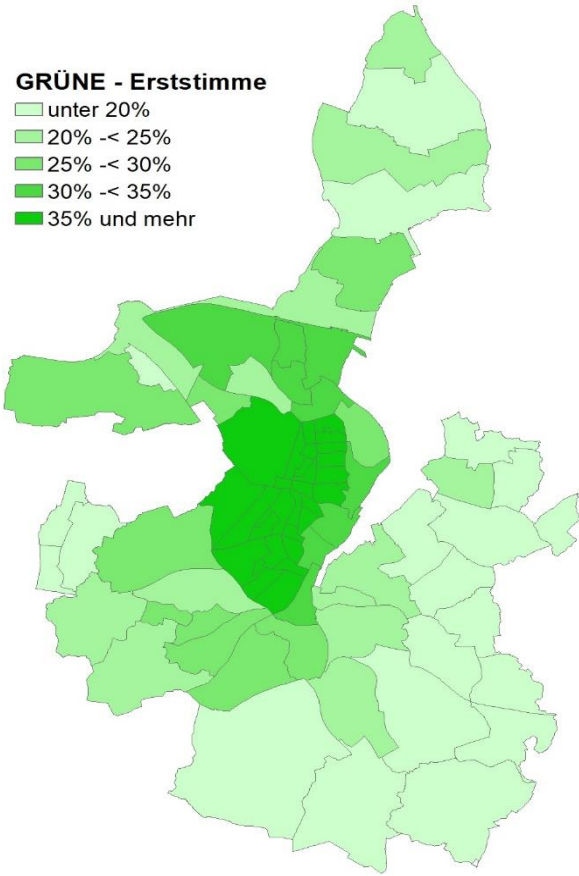
FDP - Zweitstimme

- unter 9%
- 9% -< 10%
- 10% -< 11%
- 11% -< 12%
- 12% und mehr



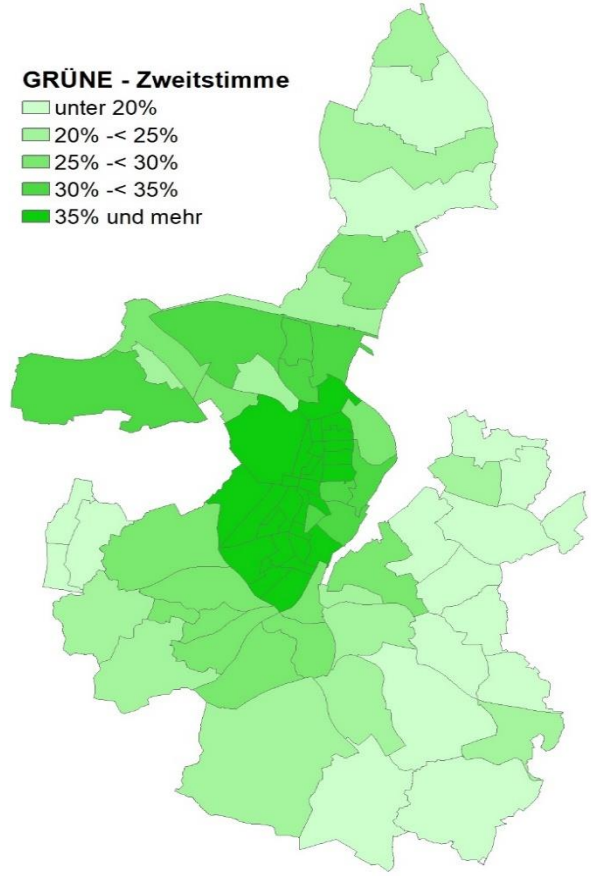
GRÜNE - Erststimme

- unter 20%
- 20% -< 25%
- 25% -< 30%
- 30% -< 35%
- 35% und mehr



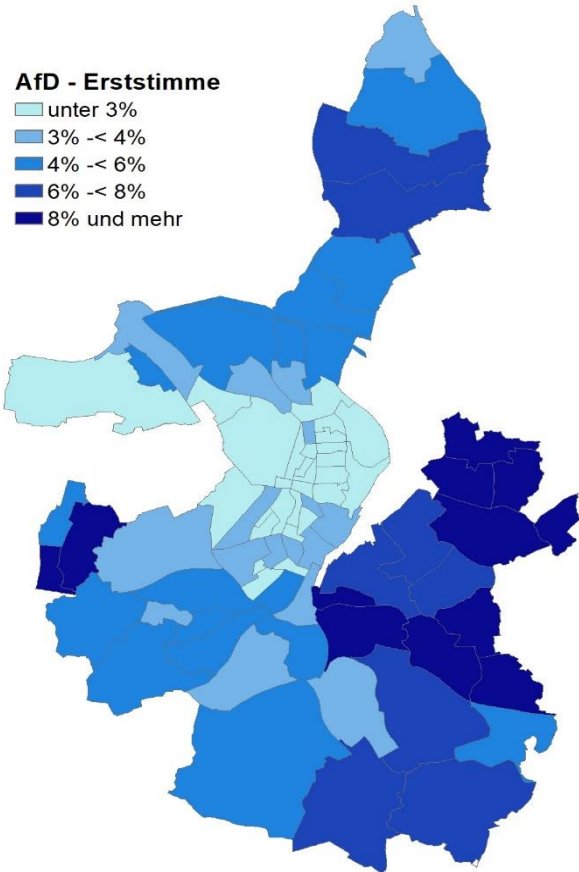
GRÜNE - Zweitstimme

- unter 20%
- 20% -< 25%
- 25% -< 30%
- 30% -< 35%
- 35% und mehr



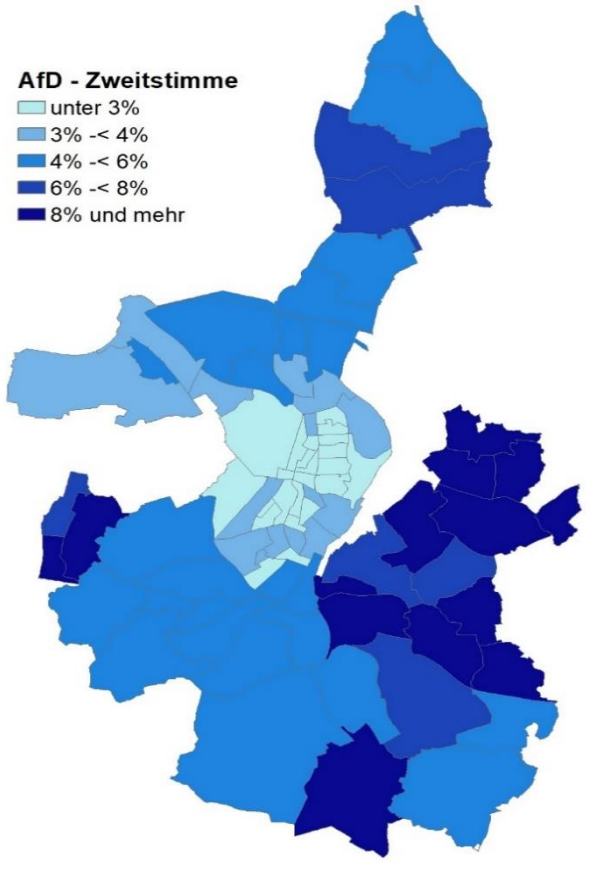
AfD - Erststimme

- unter 3%
- 3% -< 4%
- 4% -< 6%
- 6% -< 8%
- 8% und mehr



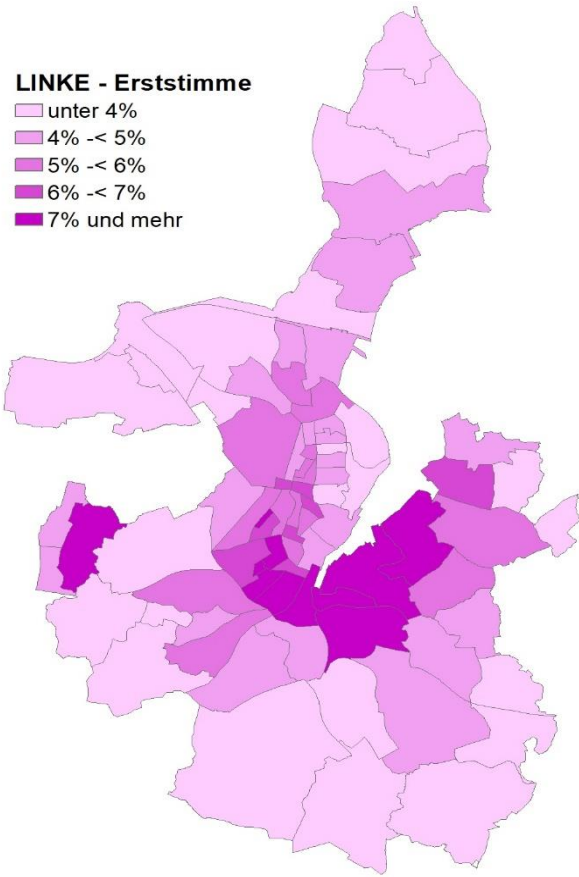
AfD - Zweitstimme

- unter 3%
- 3% -< 4%
- 4% -< 6%
- 6% -< 8%
- 8% und mehr



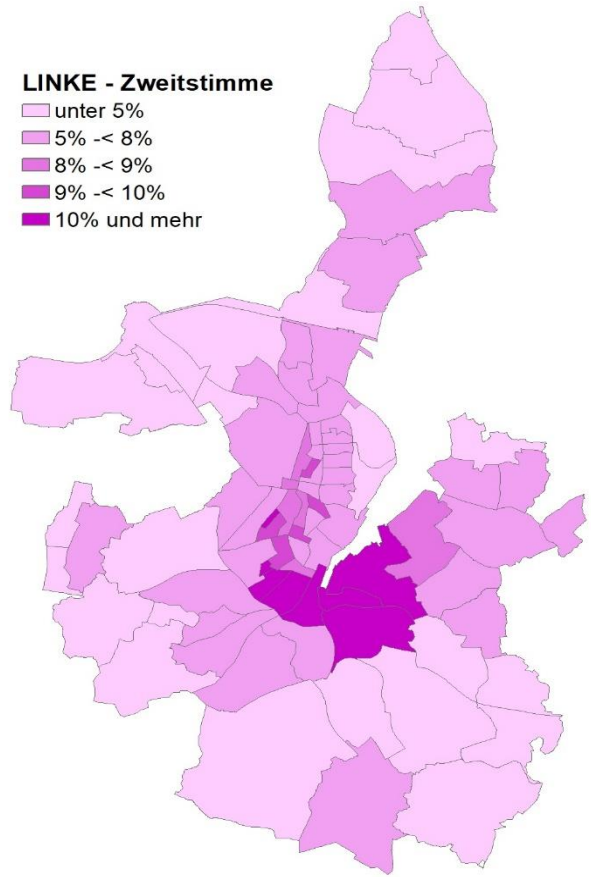
LINKE - Erststimme

- unter 4%
- 4% -< 5%
- 5% -< 6%
- 6% -< 7%
- 7% und mehr



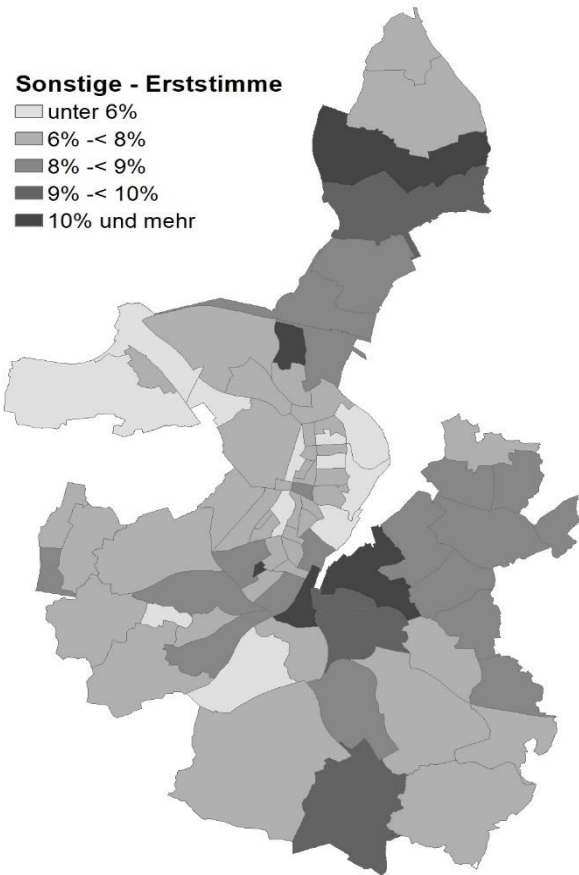
LINKE - Zweitstimme

- unter 5%
- 5% -< 8%
- 8% -< 9%
- 9% -< 10%
- 10% und mehr



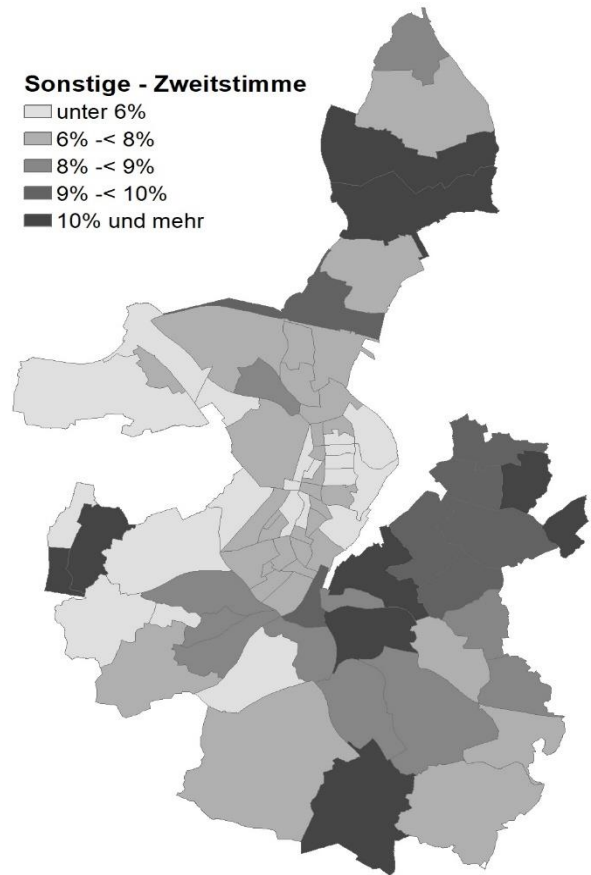
Sonstige - Erststimme

- unter 6%
- 6% -< 8%
- 8% -< 9%
- 9% -< 10%
- 10% und mehr



Sonstige - Zweitstimme

- unter 6%
- 6% -< 8%
- 8% -< 9%
- 9% -< 10%
- 10% und mehr



Wahlergebnisse in den Wahlbezirken

Wahlbez.	Art der Stimme	Wahlberechtigte	Wähler/-innen	von den gültigen Stimmen entfallen auf:															Team-Toten-höfer	V-Partei ³		
				CDU	SPD	FDP	GRÜNE	AID	DIE LINKE	Die Partei	FREIE WÄHLER	NPD	ÖDP	MLPD	die Basis	DKP	du.	LKR			Humanisten	Tierschutz-Partei
011	Erst-	1.275	533 41,8	133 25,0	47 8,8	168 31,6	26 4,9	32 6,0	16 3,0	3 0,6	-	-	5 0,9	-	2 0,4	-	-	-	-	13 2,4	-	4 0,8
	Zweit-	1.275	533 41,8	115 21,6	59 11,1	180 33,8	27 5,1	38 7,1	11 2,1	3 0,6	-	1 0,2	5 0,9	-	1 0,2	-	1 0,2	1 0,2	9 1,7	7 1,3	2 0,4	2 0,4
012	Erst-	1.793	694 38,7	174 25,2	60 8,7	256 37,0	25 3,6	32 4,6	17 2,5	4 0,6	-	2 0,3	3 0,4	-	-	-	-	-	-	8 1,2	-	3 0,4
	Zweit-	1.793	694 38,7	145 20,9	96 13,9	251 36,2	28 4,0	47 6,8	12 1,7	4 0,6	-	2 0,3	2 0,3	2 0,3	-	1 0,1	-	3 0,4	7 1,0	12 1,7	1 0,1	1 0,1
013	Erst-	1.451	662 45,6	136 20,7	45 6,9	296 45,1	26 4,0	49 7,5	16 2,4	3 0,5	-	2 0,3	8 1,2	-	1 0,2	-	-	-	-	11 1,7	-	5 0,8
	Zweit-	1.451	662 45,6	128 19,5	51 7,8	264 40,2	29 4,4	78 11,9	9 1,4	5 0,8	-	1 0,2	9 1,4	-	3 0,5	-	5 0,8	4 0,6	19 2,9	2 0,3	8 1,2	-
014	Erst-	1.341	565 42,1	137 24,3	50 8,9	212 37,6	20 3,5	26 4,6	15 2,7	2 0,4	-	-	13 2,3	-	1 0,2	-	-	-	-	8 1,4	-	1 0,2
	Zweit-	1.341	565 42,1	109 19,3	75 13,3	189 33,5	22 3,9	49 8,7	15 2,7	1 0,2	-	-	15 2,7	-	-	-	3 0,5	3 0,5	11 1,9	2 0,4	5 0,9	-
015	Erst-	2.036	769 37,8	188 24,6	70 9,2	259 33,9	40 5,2	48 6,3	22 2,9	7 0,9	-	-	8 1,0	-	2 0,3	-	-	-	-	15 2,0	-	2 0,3
	Zweit-	2.036	769 37,8	177 23,2	97 12,7	252 33,0	46 6,0	51 6,7	15 2,0	4 0,5	-	1 0,1	12 1,2	-	-	-	1 0,1	4 0,5	15 2,0	4 0,5	3 0,4	1 0,1
021	Erst-	1.339	574 42,9	131 23,0	42 7,4	266 46,7	12 2,1	39 6,8	9 1,6	-	-	-	11 1,9	-	1 0,2	-	-	-	-	10 1,8	-	1 0,2
	Zweit-	1.339	574 42,9	126 22,1	46 8,1	232 40,6	16 2,8	58 10,2	6 1,1	3 0,5	-	1 0,2	7 1,2	-	-	-	1 0,2	4 0,7	17 3,0	5 0,9	3 0,5	-
022	Erst-	1.634	781 47,8	172 22,1	50 6,4	353 45,3	11 1,4	47 6,0	11 1,4	6 0,8	-	-	11 1,4	-	1 0,1	-	-	-	-	14 1,8	-	3 0,4
	Zweit-	1.634	781 47,8	171 22,0	82 10,6	323 41,6	13 1,7	73 9,4	5 0,6	5 0,6	-	1 0,1	10 1,3	-	-	-	1 0,1	7 0,9	12 1,5	1 0,1	3 0,4	3 0,4

Wahlergebnisse in den Wahlbezirken

Wahlbez.	Art der Stimme	Wahlberechtigte	Wähler/-innen	von den gültigen Stimmen entfallen auf:														V-Partei ³					
				CDU	SPD	FDP	GRÜNE	AfD	DIE LINKE	Die Partei	FREIE WÄHLER	NPD	ÖDP	MLPD	die Basis	DKP	du.		LKR	Humanisten	Tierschutz-Partei	SSW	Team Todenhöfer
023	Erst-	1.910	821	105	170	62	384	18	46	11	1	-	-	9	-	2	-	-	-	8	-	2	-
	Zweit-	1.910	430	12,8	20,8	7,6	46,9	2,2	5,6	1,3	0,1	-	-	1,1	-	0,2	-	-	-	1,0	-	0,2	-
024	Erst-	2.082	821	77	152	90	354	17	78	11	1	-	10	-	-	-	1	2	3	18	2	3	-
	Zweit-	2.082	430	9,4	18,5	11,0	43,2	2,1	9,5	1,3	0,1	-	1,2	-	0,1	-	0,1	0,2	0,4	2,2	0,2	0,4	-
031	Erst-	996	872	73	197	70	380	30	57	21	2	-	21	-	2	-	-	-	-	9	-	7	-
	Zweit-	996	419	8,4	22,7	8,1	43,7	3,5	6,6	2,4	0,2	-	2,4	-	0,2	-	-	-	-	1,0	-	0,8	-
032	Erst-	890	497	52	111	50	230	8	18	2	-	-	10	-	-	-	-	-	-	11	-	3	-
	Zweit-	890	499	10,5	22,4	10,1	46,5	1,6	3,6	0,4	-	-	2,0	-	-	-	-	-	-	2,2	-	0,6	-
033	Erst-	1.141	410	64	119	29	139	10	20	8	-	-	9	-	-	-	-	-	-	11	-	0	-
	Zweit-	1.141	499	8,5	20,0	12,5	42,1	1,4	5,4	1,4	0,2	-	2,4	-	-	-	-	-	-	2,7	-	-	-
034	Erst-	1.030	415	53	108	47	144	14	20	10	-	-	9	-	-	-	-	-	-	4	-	-	-
	Zweit-	1.030	456	12,9	26,3	11,5	35,1	3,4	4,9	2,4	-	-	2,2	-	-	-	-	-	-	1,0	-	-	-
035	Erst-	1.048	425	63	90	29	180	8	14	10	1	-	8	-	-	-	-	-	-	7	-	3	-
	Zweit-	1.048	406	11,8	23,4	10,6	40,1	2,7	4,1	2,4	0,2	-	1,9	-	0,2	-	-	-	-	1,3	-	0,6	-
036	Erst-	1.030	415	37	83	54	175	12	24	5	-	-	10	-	1	-	1	4	7	10	-	0	-
	Zweit-	1.030	403	8,9	20,0	13,0	42,2	2,9	5,8	1,2	-	-	2,4	-	0,2	-	0,2	1,0	1,7	1,7	-	0,2	-
037	Erst-	1.048	425	63	90	29	180	8	14	10	1	-	8	-	-	-	-	-	-	18	-	3	-
	Zweit-	1.048	406	14,9	21,2	6,8	42,5	1,9	3,3	2,4	0,2	-	1,9	-	-	-	-	-	-	4,2	-	0,7	-
038	Erst-	1.048	425	50	88	50	153	11	31	8	-	-	4	-	-	-	-	-	-	15	1	7	-
	Zweit-	1.048	406	11,8	20,8	11,8	36,2	2,6	7,3	1,9	-	-	0,9	-	-	-	-	-	-	3,5	0,2	1,7	-

Wahlergebnisse in den Wahlbezirken

Wahlbez.	Art der Stimme	Wahlberechtigte	Wähler/-innen	von den gültigen Stimmen entfallen auf:														V-Partei ³					
				CDU	SPD	FDP	GRÜNE	AfD	DIE LINKE	Die Partei	FREIE WÄHLER	NPD	ÖDP	MLPD	die Basis	DKP	du.		LKR	Humanisten	Tierschutz-Partei	SSW	Team Todenhöfer
036	Erst-	1.115	490	76	120	26	211	17	16	4	-	-	-	6	-	-	-	-	-	14	-	0	-
	Zweit-	1.115	43,9	15,5	24,5	5,3	43,1	3,5	3,3	0,8	-	-	-	1,2	-	-	-	-	-	2,9	-	-	-
037	Erst-	1.279	490	65	109	35	207	17	29	2	-	1	-	8	-	-	-	-	1	13	-	1	1
	Zweit-	1.279	43,9	13,3	22,3	7,2	42,3	3,5	5,9	0,4	-	0,2	-	1,6	-	-	-	-	0,2	2,7	-	0,2	0,2
038	Erst-	975	526	205	76	64	140	12	8	2	2	-	-	6	-	-	-	-	-	8	-	1	-
	Zweit-	975	41,1	39,1	14,5	12,2	26,7	2,3	1,5	0,4	0,4	-	-	1,1	-	-	-	-	-	1,5	-	0,2	-
041	Erst-	1.203	377	123	52	39	129	7	8	2	2	-	-	1	-	-	-	-	-	5	-	3	-
	Zweit-	1.203	38,7	33,2	14,0	10,5	34,8	1,9	2,2	0,5	0,5	-	-	0,3	-	-	-	-	-	1,3	-	0,8	-
042	Erst-	1.077	377	108	44	61	117	9	18	4	2	-	-	1	-	-	-	-	1	4	3	-	-
	Zweit-	1.077	38,7	29,0	11,8	16,4	31,4	2,4	4,8	1,1	0,5	-	-	0,3	-	-	-	-	0,3	1,1	0,8	-	-
043	Erst-	1.203	633	84	137	50	279	22	27	12	1	-	-	7	-	-	-	-	-	11	-	1	-
	Zweit-	1.203	52,6	13,3	21,7	7,9	44,2	3,5	4,3	1,9	0,2	-	-	1,1	-	-	-	-	-	1,7	-	0,2	-
044	Erst-	1.077	516	87	139	51	181	13	16	10	3	-	-	6	-	-	-	-	-	6	-	1	-
	Zweit-	1.077	47,9	17,0	27,1	9,9	35,3	2,5	3,1	1,9	0,6	-	-	1,2	-	-	-	-	-	1,2	-	0,2	-
043	Erst-	1.391	516	72	113	73	177	15	30	8	2	-	-	7	-	-	-	-	2	3	8	-	1
	Zweit-	1.391	47,9	14,1	22,1	14,3	34,6	2,9	5,9	1,6	0,4	-	-	1,4	-	-	-	-	0,4	0,6	1,6	-	0,2
044	Erst-	963	713	98	198	61	263	19	28	16	3	-	-	10	-	-	-	-	-	12	-	2	-
	Zweit-	963	51,3	13,8	27,8	8,6	37,0	2,7	3,9	2,3	0,4	-	-	1,4	-	-	-	-	-	1,7	-	0,3	-
044	Erst-	963	481	73	129	45	166	16	14	14	1	-	-	5	-	-	-	-	-	15	-	3	-
	Zweit-	963	49,9	15,2	26,8	9,4	34,5	3,3	2,9	2,9	0,2	-	-	1,0	-	-	-	-	-	3,1	-	0,6	-
044	Erst-	963	481	67	103	64	158	20	32	7	3	-	-	1	-	-	-	-	3	4	15	-	2
	Zweit-	963	49,9	14,0	21,5	13,3	32,9	4,2	6,7	1,5	0,6	-	-	0,2	-	-	-	-	0,6	0,8	3,1	-	0,4

Wahlergebnisse in den Wahlbezirken

Wahlbez.	Art der Stimme	Wahlberechtigte	Wähler/-innen	von den gültigen Stimmen entfallen auf:														Team-Toten-höfer	V-Partei ³				
				CDU	SPD	FDP	GRÜNE	AID	DIE LINKE	Die Partei	FREIE WÄHLER	NPD	ÖDP	MLPD	die Basis	DKP	du.			LKR	Humanisten	Tierschutz-Partei	SSW
045	Erst-	1.481	618	81	147	42	245	17	41	14	2	-	-	10	-	1	-	-	-	18	-	0	-
	Zweit-	1.481	41,7	13,1	23,8	6,8	39,6	2,8	6,6	2,3	0,3	-	-	1,6	-	0,2	-	-	-	2,9	-	-	-
046	Erst-	2.082	93	221	70	374	21	68	31	6	6	-	-	21	-	1	-	-	-	14	-	5	-
	Zweit-	2.082	44,7	10,1	23,9	7,6	40,4	2,3	7,4	3,4	0,6	-	-	2,3	-	0,1	-	-	-	1,5	-	0,5	-
047	Erst-	1.642	708	120	175	64	250	23	27	15	5	-	-	8	-	-	-	-	-	13	-	3	-
	Zweit-	1.642	43,1	17,1	24,9	9,1	35,6	3,3	3,8	2,1	0,7	-	-	1,1	-	-	-	-	-	1,8	-	0,4	-
051	Erst-	1.612	710	78	154	49	314	18	46	22	3	-	-	4	-	1	-	-	-	11	-	6	-
	Zweit-	1.612	43,1	15,2	19,9	14,2	31,9	3,1	6,7	1,8	0,4	0,1	0,1	1,0	-	0,1	-	-	-	1,6	-	0,8	-
052	Erst-	1.438	716	61	134	47	352	24	46	18	3	-	-	7	-	-	-	-	-	11	-	6	-
	Zweit-	1.438	49,8	8,6	18,9	6,6	49,6	3,4	6,5	2,5	0,4	-	-	1,0	-	-	-	-	-	1,5	-	0,8	-
053	Erst-	1.479	682	68	178	57	258	37	42	12	2	-	-	7	-	1	-	-	-	15	-	2	-
	Zweit-	1.479	46,1	10,0	26,2	8,4	38,0	5,4	6,2	1,8	0,3	-	-	1,0	-	0,1	-	-	-	2,2	-	0,3	-
054	Erst-	1.555	718	101	157	42	296	22	51	9	1	-	-	11	-	2	-	-	-	15	-	6	-
	Zweit-	1.555	46,2	14,2	22,0	5,9	41,5	3,1	7,2	1,3	0,1	-	-	1,5	-	0,3	-	-	-	2,1	-	0,8	-
	Erst-	1.555	718	76	133	66	290	27	66	12	1	-	-	11	-	1	-	-	-	13	-	6	-
	Zweit-	1.555	46,2	10,7	18,7	9,3	40,7	3,8	9,3	1,7	0,1	-	-	1,5	-	0,3	-	-	-	0,7	-	0,8	-

Wahlergebnisse in den Wahlbezirken

Wahlbez.	Art der Stimme	Wahlberechtigte	Wähler/-innen	von den gültigen Stimmen entfallen auf:														Team-Toten-höfer	V-Partei ³				
				CDU	SPD	FDP	GRÜNE	AfD	DIE LINKE	Die Partei	FREIE WÄHLER	NPD	ÖDP	MLPD	die Basis	DKP	du.			LKR	Humanisten	Tier-schutz-Partei	SSW
055	Erst-	1.154	533	67	100	28	277	10	19	10	10	3	-	-	8	-	1	-	-	4	-	4	-
	Zweit-	1.154	46,2	12,6	18,8	5,3	52,2	1,9	3,6	1,9	0,6	-	-	1,5	-	0,2	-	-	-	0,8	-	0,8	-
056	Erst-	1.727	780	73	173	51	354	14	48	16	2	2	-	-	12	1	-	-	-	25	-	0	-
	Zweit-	1.727	45,2	9,5	22,5	6,6	46,0	1,8	6,2	2,1	0,3	-	-	1,6	0,1	-	-	-	-	3,3	-	-	-
061	Erst-	1.204	589	145	170	50	157	10	27	4	3	3	-	-	12	-	-	-	-	6	-	1	-
	Zweit-	1.204	48,9	24,8	29,1	8,5	26,8	1,7	4,6	0,7	0,5	-	-	2,1	-	-	-	-	-	1,0	-	0,2	-
062	Erst-	1.287	554	71	110	51	220	21	36	16	3	3	-	-	9	-	-	-	-	14	-	2	-
	Zweit-	1.287	43,0	12,8	19,9	9,2	39,8	3,8	6,5	2,9	0,5	-	-	1,6	-	-	-	-	-	2,5	-	0,4	-
063	Erst-	1.314	588	103	164	37	182	22	28	12	-	-	-	-	8	-	1	-	-	22	-	0	-
	Zweit-	1.314	44,7	17,8	28,3	6,4	31,4	3,8	4,8	2,1	-	-	-	1,4	-	0,2	-	-	-	3,8	-	-	-
064	Erst-	1.426	694	86	209	53	210	33	51	14	9	9	-	-	4	-	-	-	-	20	-	2	-
	Zweit-	1.426	48,7	12,4	30,2	7,7	30,4	4,8	7,4	2,0	1,3	-	-	0,6	-	-	-	-	-	2,9	-	0,3	-
065	Erst-	1.762	805	129	232	47	230	51	42	22	6	6	-	-	15	1	1	-	-	15	-	4	-
	Zweit-	1.762	45,7	16,2	29,2	5,9	28,9	6,4	5,3	2,8	0,8	-	-	1,9	0,1	0,1	-	-	-	1,9	-	0,5	-
	Erst-	1.762	805	110	197	73	245	52	47	10	4	4	-	-	16	-	1	-	-	18	-	5	-
	Zweit-	1.762	45,7	13,9	24,8	9,2	30,9	6,5	5,9	1,3	0,5	0,3	-	-	2,0	-	0,1	-	-	2,3	-	0,6	-

Wahlergebnisse in den Wahlbezirken

Wahlbez.	Art der Stimme	Wahlberechtigte	Wähler/-innen	von den gültigen Stimmen entfallen auf:																V-Partei ³				
				CDU	SPD	FDP	GRÜNE	AID	DIE LINKE	Die Partei	FREIE WÄHLER	NPD	ÖDP	MLPD	die Basis	DKP	du.	LKR	Humanisten		Tier-schutz-Partei	SSW	Team Todenhöfer	Volt
066	Erst-	1.405	654 46,5	173 26,7	49 7,6	198 30,5	49 7,6	28 4,3	16 2,5	4 0,6	-	-	-	14	-	1	-	-	-	-	19	-	4	-
	Zweit-	1.405	654 46,5	155 24,0	53 8,2	208 32,1	52 8,0	34 5,3	13 2,0	7 1,1	-	-	-	12	-	-	-	-	-	6	21	3	4	1
071	Erst-	1.044	530 50,8	148 28,2	43 8,2	177 33,8	26 5,0	23 4,4	16 3,1	5 1,0	-	-	-	9	-	1	-	-	-	-	20	-	1	-
	Zweit-	1.044	530 50,8	151 28,6	55 10,4	158 29,9	29 5,5	38 7,2	10 1,9	2 0,4	-	-	-	9	-	1	-	-	-	6	18	2	-	-
072	Erst-	1.638	931 56,8	268 29,0	69 7,5	277 30,0	40 4,3	22 2,4	11 1,2	9 1,0	-	-	-	13	-	1	-	-	-	-	17	-	2	-
	Zweit-	1.638	931 56,8	226 24,4	103 11,1	285 30,8	48 5,2	32 3,5	9 1,0	7 0,8	-	-	-	16	-	1	-	1	-	4	22	3	2	-
073	Erst-	1.420	713 50,2	259 36,7	63 8,9	119 16,9	23 3,3	26 3,7	11 1,6	6 0,8	-	-	-	6	-	1	-	-	-	-	30	-	2	-
	Zweit-	1.420	713 50,2	230 32,6	87 12,3	124 17,6	25 3,5	32 4,5	10 1,4	5 0,7	-	-	-	5	-	-	-	1	-	5	37	-	-	2
074	Erst-	1.136	529 46,6	184 35,0	43 8,2	107 20,4	25 4,8	29 5,5	14 2,7	6 1,1	-	-	-	13	-	1	-	-	-	-	14	-	3	-
	Zweit-	1.136	529 46,6	154 29,3	55 10,5	120 22,8	27 5,1	38 7,2	5 1,0	1 0,2	-	-	-	15	-	1	-	5	-	8	8	7	3	-
075	Erst-	953	449 47,1	134 30,2	35 7,9	117 26,4	17 3,8	15 3,4	6 1,4	1 0,2	-	-	-	8	-	2	-	-	-	-	8	-	0	-
	Zweit-	953	449 47,1	120 27,0	52 11,7	111 24,9	19 4,3	21 4,7	7 1,6	2 0,4	-	-	-	6	-	2	-	1	-	5	9	1	1	-
076	Erst-	1.118	522 46,7	169 32,6	44 8,5	158 30,5	18 3,5	15 2,9	6 1,2	2 0,4	-	-	-	5	-	-	-	-	-	-	7	-	2	-
	Zweit-	1.118	522 46,7	145 27,9	59 11,3	163 31,3	19 3,7	22 4,2	6 1,2	2 0,4	-	-	-	7	-	-	-	-	-	-	13	-	3	-

Wahlergebnisse in den Wahlbezirken

Wahlbez.	Art der Stimme	Wahlberechtigte	Wähler/-innen	von den gültigen Stimmen entfallen auf:													V-Partei ³					
				CDU	SPD	FDP	GRÜNE	AID	DIE LINKE	Die Partei	FREIE WÄHLER	NPD	ÖDP	MLPD	die Basis	DKP		du.	LKR	Humanisten	Tierschutz-Partei	SSW
081	Erst-	1.153	580	143	186	37	122	31	21	7	4	-	-	-	7	-	-	-	-	17	-	2
	Zweit-	1.153	50,3	24,8	32,2	6,4	21,1	5,4	3,6	1,2	0,7	-	-	-	1,2	-	-	-	-	2,9	-	0,3
082	Erst-	1.106	580	122	154	53	149	32	24	6	2	-	-	-	7	-	-	-	7	18	-	3
	Zweit-	1.106	50,3	21,1	26,7	9,2	25,8	5,5	4,2	1,0	0,3	-	-	-	1,2	-	-	-	1,2	3,1	-	0,5
083	Erst-	1.121	503	150	156	31	112	16	14	4	3	-	-	-	2	-	-	-	-	10	-	0
	Zweit-	1.121	45,5	30,1	31,3	6,2	22,5	3,2	2,8	0,8	0,6	-	-	-	0,4	-	-	-	-	2,0	-	-
084	Erst-	1.109	503	131	143	46	125	20	17	3	2	-	-	-	2	-	-	1	2	8	-	-
	Zweit-	1.109	45,5	26,2	28,6	9,2	25,0	4,0	3,4	0,6	0,4	-	-	-	0,4	-	-	0,2	0,4	1,6	-	-
085	Erst-	1.415	545	96	212	36	98	35	31	12	2	-	-	-	4	-	-	-	-	10	-	4
	Zweit-	1.415	48,6	17,8	39,3	6,7	18,1	6,5	5,7	2,2	0,4	-	-	-	0,7	-	-	-	-	1,9	-	0,7
086	Erst-	1.109	586	132	223	32	112	29	17	7	1	-	-	-	13	-	-	-	-	13	-	1
	Zweit-	1.109	52,8	22,8	38,4	5,5	19,3	5,0	2,9	1,2	0,2	-	-	-	2,2	-	-	-	-	2,2	-	0,2
087	Erst-	1.415	586	120	196	46	124	30	17	6	2	-	-	-	16	-	-	-	-	17	-	2
	Zweit-	1.415	52,8	20,6	33,7	7,9	21,3	5,2	2,9	1,0	0,3	-	-	-	2,7	-	-	-	-	2,9	-	0,3
088	Erst-	1.415	771	177	213	75	230	25	10	11	2	-	-	-	10	-	-	1	-	12	-	0
	Zweit-	1.415	54,5	23,0	27,7	9,8	29,9	3,3	1,3	1,4	0,3	-	-	-	1,3	-	-	0,1	-	1,6	-	-
089	Erst-	1.044	573	126	198	60	149	11	7	3	4	-	-	-	3	-	-	-	-	8	-	1
	Zweit-	1.044	54,9	22,1	34,7	10,5	26,1	1,9	1,2	0,5	0,7	-	-	-	0,5	-	-	-	-	1,4	-	0,2
090	Erst-	1.533	683	51	137	44	318	22	54	17	4	-	-	-	9	-	-	1	2	5	-	3
	Zweit-	1.533	44,6	7,5	20,3	6,5	47,0	3,3	8,0	2,5	0,6	-	-	-	1,1	-	-	0,2	0,4	0,9	-	0,5
091	Erst-	1.533	683	35	123	58	294	24	79	13	3	-	-	-	10	-	1	8	6	15	-	5
	Zweit-	1.533	44,6	5,1	18,1	8,5	43,2	3,5	11,6	1,9	0,4	-	-	-	1,5	-	0,1	1,2	0,9	2,2	-	0,7

Wahlergebnisse in den Wahlbezirken

Wahlbez.	Art der Stimme	Wahlberechtigte	Wähler/-innen	von den gültigen Stimmen entfallen auf:													V-Partei ³						
				CDU	SPD	FDP	GRÜNE	AID	DIE LINKE	Die Partei	FREIE WÄHLER	NPD	ÖDP	MLPD	die Basis	DKP		du.	LKR	Humanisten	Tierschutz-Partei	SSW	Team Todenhöfer
092	Erst-	1.229	686	111	226	39	185	37	37	12	6	-	-	8	-	-	-	-	-	16	-	2	-
	Zweit-	1.229	55,8	16,3	33,3	5,7	27,2	5,4	5,4	1,8	0,9	-	-	1,2	-	-	-	-	-	2,4	-	0,3	-
093	Erst-	1.068	515	60	92	31	244	11	29	20	4	-	-	6	-	3	-	-	-	11	-	2	-
	Zweit-	1.068	48,2	11,7	17,9	6,0	47,6	2,1	5,7	3,9	0,8	-	-	1,2	-	0,6	-	-	-	2,1	-	0,4	-
094	Erst-	1.455	581	54	142	41	252	14	34	19	1	-	-	3	-	1	-	-	-	10	-	4	-
	Zweit-	1.455	39,9	9,4	24,7	7,1	43,8	2,4	5,9	3,3	0,2	-	-	0,2	-	0,2	-	-	-	1,7	-	0,7	-
095	Erst-	793	373	79	116	24	92	18	20	6	2	-	-	8	-	-	-	-	-	4	-	0	-
	Zweit-	793	47,0	21,4	31,4	6,5	24,9	4,9	5,4	1,6	0,5	-	-	2,2	-	-	-	-	-	1,1	-	-	-
096	Erst-	1.033	608	129	182	42	174	24	16	5	5	-	-	12	-	-	-	-	-	11	-	1	-
	Zweit-	1.033	58,9	21,5	30,3	7,0	29,0	4,0	2,7	0,8	0,8	-	-	2,0	-	-	-	-	-	1,8	-	0,2	-
097	Erst-	721	464	83	127	41	120	21	20	12	4	-	-	17	-	1	-	-	-	14	-	0	-
	Zweit-	721	64,4	18,0	27,5	8,9	26,0	4,6	4,3	2,6	0,9	-	-	3,7	-	0,2	-	-	-	3,0	-	-	-
101	Erst-	1.831	767	128	297	50	68	82	60	24	9	-	-	18	-	-	-	-	-	12	-	4	-
	Zweit-	1.831	41,9	17,0	39,5	6,6	9,0	10,9	8,0	3,2	1,2	-	-	2,4	-	-	-	-	-	1,6	-	0,5	-
	Erst-	1.831	767	116	280	56	70	79	57	13	3	-	-	18	-	1	-	1	2	14	25	1	-
	Zweit-	1.831	41,9	15,3	37,0	7,4	9,3	10,4	7,5	1,7	0,4	-	-	2,4	-	0,1	-	0,3	2,2	1,9	3,3	0,1	-

Wahlergebnisse in den Wahlbezirken

Wahlbez.	Art der Stimme	Wahlberechtigte	Wähler/-innen	von den gültigen Stimmen entfallen auf:														Team-Toten-höfer	V-Partei ³			
				CDU	SPD	FDP	GRÜNE	AID	DIE LINKE	Die Partei	FREIE WÄHLER	NPD	ÖDP	MLPD	die Basis	DKP	du.			LKR	Humah-isten	Tier-schutz-Partei
102	Erst-	1.798	639	113	215	48	62	86	64	13	5	-	-	1	1	-	-	-	-	8	-	4
	Zweit-	1.798	35,5	18,2	34,7	7,7	10,0	13,9	10,3	2,1	0,8	-	-	0,2	0,2	-	-	-	-	1,3	-	0,6
103	Erst-	1.587	543	80	227	39	73	51	29	9	7	-	-	6	-	-	-	-	-	14	-	2
	Zweit-	1.587	34,2	14,9	42,3	7,3	13,6	9,5	5,4	1,7	1,3	-	-	1,1	-	-	-	-	-	2,6	-	0,4
111	Erst-	1.800	676	100	275	30	93	107	24	2	16	-	-	7	-	-	-	-	-	13	-	3
	Zweit-	1.800	37,6	14,9	41,0	4,5	13,9	15,9	3,6	0,3	2,4	-	-	1,0	-	-	-	-	-	1,9	-	0,4
112	Erst-	1.395	588	96	232	55	43	63	25	13	16	-	-	15	1	1	-	-	-	16	-	2
	Zweit-	1.395	42,2	16,6	40,1	9,5	7,4	10,9	4,3	2,2	2,8	-	-	2,6	0,2	0,2	-	-	-	2,8	-	0,3
113	Erst-	2.136	856	187	361	57	81	56	56	10	4	-	-	12	1	-	-	-	-	14	-	4
	Zweit-	2.136	40,1	22,2	42,8	6,8	9,6	6,6	6,6	1,2	0,5	-	-	1,4	0,1	-	-	-	-	1,7	-	0,5
114	Erst-	1.217	610	113	220	45	133	26	22	16	3	-	-	9	1	-	-	-	-	14	-	2
	Zweit-	1.217	50,1	18,6	36,2	7,4	21,9	4,3	3,6	2,6	0,5	-	-	1,1	0,1	-	-	-	-	0,7	-	0,2
121	Erst-	1.296	582	55	151	47	218	22	38	19	3	-	-	4	2	-	-	-	-	12	-	5
	Zweit-	1.296	44,9	9,5	26,2	8,2	37,8	3,8	6,6	3,3	0,5	-	-	0,7	0,3	-	-	-	-	2,1	-	0,9
	Erst-	1.296	582	43	131	57	201	25	64	17	4	-	-	4	1	-	-	-	-	17	-	3
	Zweit-	1.296	44,9	7,5	22,7	9,9	34,9	4,3	11,1	3,0	0,7	-	-	0,7	0,2	-	-	-	-	3,0	-	0,5

Wahlergebnisse in den Wahlbezirken

Wahlbez.	Art der Stimme	Wahlberechtigte	Wähler/-innen	von den gültigen Stimmen entfallen auf:														V-Partei ³					
				CDU	SPD	FDP	GRÜNE	AID	DIE LINKE	Die Partei	FREIE WÄHLER	NPD	ÖDP	MLPD	die Basis	DKP	du.		LKR	Humanisten	Tierschutz-Partei	SSW	Team Todenhöfer
122	Erst-	1.490	622 41,7	52 8,4	171 27,7	58 9,4	200 32,4	25 4,0	57 9,2	27 4,4	3 0,5	-	-	1 0,2	8 1,3	1 0,2	1 0,2	-	-	-	10 1,6	-	4 0,6
	Zweit-	1.490	622 41,7	43 6,9	141 22,7	70 11,3	200 32,2	26 4,2	69 11,1	23 3,7	2 0,3	1 0,2	-	-	9 1,4	-	2 0,3	4 0,6	10 1,6	17 2,7	-	3 0,5	1 0,2
123	Erst-	1.637	684 41,8	73 10,8	201 29,7	51 7,5	227 33,6	28 4,1	40 5,9	20 3,0	4 0,6	-	-	2 0,3	11 1,6	-	-	-	-	15 2,2	-	4 0,6	-
	Zweit-	1.637	684 41,8	61 9,0	176 26,0	61 9,0	222 32,8	31 4,6	55 8,1	19 2,8	4 0,6	1 0,1	12 1,8	-	16 2,6	2 0,3	-	2 0,3	8 1,2	19 2,8	4 0,6	1 0,1	-
124	Erst-	1.221	611 50,0	48 7,9	128 21,1	35 5,8	252 41,4	22 3,6	53 8,7	34 5,6	2 0,3	-	-	-	16 2,6	2 0,3	-	-	11 1,8	-	5 0,8	-	-
	Zweit-	1.221	611 50,0	43 7,1	97 15,9	44 7,2	241 39,6	25 4,1	84 13,8	27 4,4	4 0,7	1 0,2	-	15 2,5	7 1,1	-	-	5 0,8	6 1,0	12 2,0	1 0,2	1 0,2	2 0,3
125	Erst-	947	422 44,6	51 12,2	108 25,8	35 8,4	123 29,4	33 7,9	33 7,9	20 4,8	1 0,2	-	-	-	7 1,7	-	-	-	4 1,0	-	4 1,0	-	-
	Zweit-	947	422 44,6	38 9,0	96 22,9	43 10,2	123 29,3	31 7,4	39 9,3	16 3,8	1 0,2	-	-	5 1,2	5 1,7	-	1 0,2	-	9 2,1	13 3,1	3 0,7	2 0,5	-
126	Erst-	920	305 33,2	54 17,8	119 39,3	12 4,0	57 18,8	17 5,6	19 6,3	5 1,7	7 2,3	-	-	-	8 2,6	-	-	-	5 1,7	-	0 0	-	-
	Zweit-	920	305 33,2	43 14,1	99 32,6	24 7,9	76 25,0	16 5,3	19 6,3	2 0,7	3 1,0	0,3	-	5 1,6	10 1,8	-	-	-	5 1,6	8 2,6	3 1,0	-	-
127	Erst-	1.272	546 42,9	83 15,3	186 34,4	34 6,3	160 29,6	21 3,9	32 5,9	8 1,5	2 0,4	-	-	10 1,8	-	-	-	-	5 0,9	-	0 0	-	-
	Zweit-	1.272	546 42,9	74 13,7	152 28,0	46 8,5	160 29,5	18 3,3	42 7,7	11 2,0	2 0,4	0,2	13 2,4	13 2,4	-	-	2 0,4	8 1,5	10 1,8	2 0,4	2 0,4	-	-
131	Erst-	1.652	673 40,7	74 11,1	158 23,7	43 6,5	275 41,3	17 2,6	54 8,1	20 3,0	2 0,3	-	-	7 1,1	-	-	3 0,5	-	8 1,2	-	5 0,8	-	-
	Zweit-	1.652	673 40,7	57 8,5	122 18,2	59 8,8	292 43,5	18 2,7	69 10,3	14 2,1	4 0,6	2 0,3	9 1,3	9 1,3	-	-	1 0,1	2 0,3	11 1,6	7 1,0	1 0,1	3 0,4	-

Wahlergebnisse in den Wahlbezirken

Wahlbez.	Art der Stimme	Wahlberechtigte	Wähler/-innen	von den gültigen Stimmen entfallen auf:													Team-Toten-höfer	V-Partei ³								
				CDU	SPD	FDP	GRÜNE	AID	DIE LINKE	Die Partei	FREIE WÄHLER	NPD	ÖDP	MLPD	die Basis	DKP			du.	LKR	Humanisten	Tierschutz-Partei	SSW			
132	Erst-	2.119	798 37,7	69 8,7	212 26,8	53 6,7	236 29,9	32 4,1	103 13,0	31 3,9	5 0,6	-	-	1 0,1	10 1,3	1 0,1	4 0,5	-	-	-	22 2,8	-	11 1,4	-		
	Zweit-	2.119	798 37,7	56 7,1	183 23,1	74 9,3	212 26,8	41 5,2	129 16,3	29 3,7	6 0,8	-	-	-	7 0,9	3 0,4	1 0,1	3 0,4	3 0,4	10 1,3	19 2,4	7 0,9	19 2,4	7 0,9	8 1,0	4 0,5
133	Erst-	1.962	934 47,6	83 8,9	217 23,4	72 7,8	342 36,9	48 5,2	91 9,8	35 3,8	6 0,6	-	-	2 0,2	9 1,0	1 0,1	3 0,3	-	-	-	18 1,9	-	18 1,9	-	1 0,1	-
	Zweit-	1.962	934 47,6	74 8,0	188 20,2	80 8,6	337 36,2	51 5,5	103 11,1	33 3,5	4 0,4	1 0,1	2 0,2	1 0,1	11 1,2	-	1 0,1	1 0,1	4 0,4	10 1,1	22 2,4	1 0,1	22 2,4	1 0,1	3 0,3	4 0,4
134	Erst-	1.987	969 48,8	92 9,6	263 27,4	62 6,5	360 37,5	29 3,0	86 8,9	32 3,3	1 0,1	-	-	-	13 1,4	-	1 0,1	-	-	-	16 1,7	-	16 1,7	-	6 0,6	-
	Zweit-	1.987	969 48,8	66 6,8	237 24,5	102 10,5	326 33,7	31 3,2	110 11,4	32 3,3	5 0,5	1 0,1	-	-	13 1,3	-	-	-	3 0,3	15 1,5	22 2,3	1 0,1	22 2,3	1 0,1	3 0,3	1 0,1
141	Erst-	1.535	642 41,8	79 12,4	188 29,5	57 8,9	167 26,2	35 5,5	41 6,4	28 4,4	8 1,3	-	-	1 0,2	13 2,0	-	-	-	-	-	15 2,4	-	15 2,4	-	5 0,8	-
	Zweit-	1.535	642 41,8	64 10,0	151 23,6	72 11,3	167 26,1	34 5,3	61 9,5	21 3,3	6 0,9	2 0,3	1 0,2	-	11 1,7	-	-	-	1 0,2	15 2,3	24 3,8	3 0,5	24 3,8	3 0,5	4 0,6	2 0,3
142	Erst-	1.071	524 48,9	80 15,5	167 32,4	47 9,1	115 22,3	33 6,4	23 4,5	13 2,5	10 1,9	-	-	-	14 2,7	-	1 0,2	-	-	-	13 2,5	-	13 2,5	-	0 0	-
	Zweit-	1.071	524 48,9	74 14,4	147 28,6	63 12,3	102 19,8	36 7,0	32 6,2	10 1,9	8 1,6	-	-	1 0,2	16 3,1	-	-	-	1 0,2	7 1,4	15 2,9	2 0,4	15 2,9	2 0,4	-	-
143	Erst-	1.545	732 47,4	131 18,1	232 32,0	54 7,4	178 24,6	43 5,9	33 4,6	14 1,9	5 0,7	-	-	1 0,1	8 1,1	2 0,3	-	-	-	-	22 3,0	-	22 3,0	-	2 0,3	-
	Zweit-	1.545	732 47,4	112 15,5	210 29,0	74 10,2	173 23,9	38 5,3	45 6,2	14 1,9	-	3 0,4	1 0,1	7 1,0	2 0,3	-	-	1 0,1	1 0,1	14 1,9	22 3,0	4 0,6	22 3,0	4 0,6	2 0,3	-
144	Erst-	1.324	605 45,7	94 15,7	188 31,4	50 8,4	154 25,8	28 4,7	28 4,7	14 2,3	5 0,8	-	-	-	14 2,3	2 0,2	2 0,3	-	-	-	17 2,8	-	17 2,8	-	3 0,5	-
	Zweit-	1.324	605 45,7	73 12,2	169 28,4	55 9,2	161 27,0	30 5,0	40 6,7	8 1,3	5 0,8	-	-	2 0,3	17 2,9	-	-	2 0,3	-	4 0,7	21 3,5	4 0,7	21 3,5	4 0,7	3 0,5	2 0,3

Wahlergebnisse in den Wahlbezirken

Wahlbez.	Art der Stimme	Wahlberechtigte	Wähler/-innen	von den gültigen Stimmen entfallen auf:													V-Partei ³					
				CDU	SPD	FDP	GRÜNE	AfD	DIE LINKE	Die Partei	FREIE WÄHLER	NPD	ÖDP	MLPD	die Basis	DKP		du.	LKR	Humanisten	Tierschutz-Partei	SSW
145	Erst-	1.259	579 46,0	182 31,8	38 6,6	184 32,1	19 3,3	17 3,0	17 3,0	1,4 0,2	8 0,2	-	-	-	8 1,4	-	2 0,3	-	-	6 1,0	-	1 0,2
	Zweit-	1.259	579 46,0	154 26,9	8,2	190 33,2	25 4,4	33 5,8	4 0,7	-	1 0,2	-	-	-	8 1,4	-	-	-	1 0,2	7 1,2	14 2,4	1 0,2
146	Erst-	1.476	605 41,0	175 29,1	30 5,0	173 28,8	27 4,5	34 5,7	9 1,5	8 1,3	-	-	-	2 0,3	-	-	-	-	-	13 2,2	-	3 0,5
	Zweit-	1.476	605 41,0	166 27,6	5,8	187 31,1	31 5,1	39 6,5	4 0,7	5 0,8	-	-	-	1 0,2	-	-	-	-	1 0,2	2 0,3	14 2,3	3 0,5
151	Erst-	1.547	824 53,3	235 28,8	63 7,7	188 23,0	42 5,1	41 5,0	13 1,6	5 0,6	-	-	-	7 0,9	-	-	-	-	-	16 2,0	-	5 0,6
	Zweit-	1.547	824 53,3	216 26,4	10,4	192 23,4	39 4,8	48 5,9	6 0,7	3 0,4	-	-	-	3 0,4	-	-	-	-	3 0,4	6 0,7	14 1,7	6 0,7
152	Erst-	1.411	732 51,9	265 36,6	5,7	138 19,1	48 6,6	22 3,0	5 0,7	5 0,7	-	-	-	9 1,2	-	2 0,3	-	-	-	13 1,8	-	2 0,3
	Zweit-	1.411	732 51,9	234 32,4	10,1	152 21,0	44 6,1	30 4,1	6 0,8	6 0,8	-	-	-	7 1,0	-	1 0,1	-	-	-	3 0,4	15 2,1	1 0,1
153	Erst-	1.382	601 43,5	194 32,4	8,0	142 23,7	30 5,0	14 2,3	9 1,5	-	-	-	9 1,5	-	-	-	-	-	-	6 1,0	-	0 -
	Zweit-	1.382	601 43,5	162 27,1	11,2	146 24,5	30 5,0	21 3,5	9 1,5	-	-	-	8 1,3	-	1 0,2	-	-	1 0,2	2 0,3	7 1,2	-	-
154	Erst-	1.526	768 50,3	225 29,5	7,3	173 22,7	41 5,4	20 2,6	10 1,3	4 0,5	-	-	-	13 1,7	-	1 0,1	-	-	-	16 2,1	-	0 -
	Zweit-	1.526	768 50,3	219 28,6	10,8	167 21,8	42 5,5	29 3,8	8 1,0	3 0,4	1 0,1	-	-	16 2,1	-	-	-	1 0,1	4 0,5	19 2,5	2 0,3	-
155	Erst-	1.062	619 58,3	247 40,5	6,2	114 18,7	43 7,0	21 3,4	13 2,1	5 0,8	-	-	-	11 1,8	-	-	-	-	-	18 3,0	-	1 0,2
	Zweit-	1.062	619 58,3	211 34,5	9,5	126 20,6	49 8,0	22 3,6	11 1,8	3 0,5	1 0,2	-	-	14 2,3	-	-	-	-	9 1,5	24 3,9	4 0,7	-

Wahlergebnisse in den Wahlbezirken

Wahlbez.	Art der Stimme	Wahlberechtigte	Wähler/-innen	von den gültigen Stimmen entfallen auf:														Team-Toten-höfer	V-Partei ³				
				CDU	SPD	FDP	GRÜNE	AID	DIE LINKE	Die Partei	FREIE WÄHLER	NPD	ÖDP	MLPD	die Basis	DKP	du.			LKR	Humah-isten	Tier-schutz-Partei	SSW
161	Erst-	1.193	767	224	217	63	163	37	17	6	8	-	-	11	-	2	-	-	-	15	-	3	-
	Zweit-	1.193	64,3	29,2	28,3	8,2	21,3	4,8	2,2	0,8	1,0	-	-	1,4	-	0,3	-	-	-	2,0	-	0,4	-
162	Erst-	1.582	914	217	302	105	143	54	27	8	9	-	-	12	-	1	-	-	-	23	-	2	-
	Zweit-	1.582	57,8	24,0	33,4	11,6	15,8	6,0	3,0	0,9	1,0	-	-	1,3	-	0,1	-	-	-	2,5	-	0,2	-
163	Erst-	734	407	64	135	38	95	21	14	4	8	-	-	8	-	-	-	-	-	16	-	0	-
	Zweit-	734	55,4	15,9	33,5	9,4	23,6	5,2	3,5	1,0	2,0	-	-	2,0	-	-	-	-	-	4,0	-	-	-
164	Erst-	1.216	665	148	206	63	143	32	10	13	6	-	-	19	-	1	-	-	-	18	-	1	-
	Zweit-	1.216	54,7	22,4	31,2	9,5	21,7	4,8	1,5	2,0	0,9	-	-	2,9	-	0,2	-	-	-	2,7	-	0,2	-
165	Erst-	1.876	1.036	229	352	105	174	68	42	17	6	-	-	13	-	-	-	-	-	23	-	2	-
	Zweit-	1.876	55,2	22,2	34,1	10,2	16,9	6,6	4,1	1,6	0,6	-	-	1,3	-	-	-	-	-	2,2	-	0,2	-
166	Erst-	1.931	955	193	338	88	137	74	39	9	14	-	-	1	-	1	-	-	-	20	-	3	-
	Zweit-	1.931	49,5	20,5	35,9	9,3	14,5	7,9	4,1	1,0	1,5	-	-	2,7	-	0,1	-	-	-	2,1	-	0,3	-
171	Erst-	1.141	418	31	134	12	108	26	64	15	-	-	-	7	-	1	2	-	-	8	-	6	-
	Zweit-	1.141	36,6	7,5	32,4	2,9	26,1	6,3	15,5	3,6	-	-	-	1,7	-	0,2	0,5	-	-	1,9	-	1,4	-
	Erst-	1.141	418	25	108	12	111	29	88	10	-	-	-	8	-	1	1	-	-	10	-	4	-
	Zweit-	1.141	36,6	6,0	26,0	2,9	26,7	7,0	21,2	2,4	-	-	-	1,9	-	0,2	0,2	-	-	2,4	-	1,0	-

Wahlergebnisse in den Wahlbezirken

Wahlbez.	Art der Stimme	Wahlberechtigte	Wähler/-innen	von den gültigen Stimmen entfallen auf:																V-Partei ³			
				CDU	SPD	FDP	GRÜNE	AfD	DIE LINKE	Die Partei	FREIE WÄHLER	NPD	ÖDP	MLPD	die Basis	DKP	du.	LKR	Humanisten		Tierschutz-Partei	SSW	Team Todenhöfer
172	Erst-	1.391	481	30	144	23	115	44	68	21	7	-	-	1	4	3	-	-	-	11	-	5	-
	Zweit-	1.391	34,6	6,3	30,3	4,8	24,2	9,2	14,3	4,4	1,5	-	-	0,2	0,8	0,6	-	-	-	2,3	-	1,1	-
173	Erst-	1.911	481	27	121	28	109	40	93	18	-	1	-	1	4	1	3	-	-	8	13	5	2
	Zweit-	1.911	34,6	5,7	25,5	5,9	23,0	8,4	19,6	3,8	-	0,2	-	0,2	0,8	0,2	0,6	-	-	1,7	2,7	1,1	0,4
174	Erst-	1.742	774	76	271	46	131	90	72	28	7	-	-	-	12	-	-	-	-	21	-	4	-
	Zweit-	1.742	40,5	10,0	35,8	6,1	17,3	11,9	9,5	3,7	0,9	-	-	-	1,6	-	-	-	-	2,8	-	0,5	-
181	Erst-	1.472	616	47	173	36	146	75	67	21	10	-	-	-	15	2	2	-	-	15	-	2	-
	Zweit-	1.472	35,4	7,7	28,3	5,9	23,9	12,3	11,0	3,4	1,6	-	-	-	2,5	0,3	0,3	-	-	2,5	-	0,3	-
182	Erst-	1.472	616	52	145	41	139	76	69	17	7	-	-	-	13	1	-	-	-	17	23	11	2
	Zweit-	1.472	35,4	8,5	23,6	6,7	22,6	12,4	11,2	2,8	1,1	-	-	-	2,1	0,2	-	-	-	2,8	3,7	1,8	0,3
183	Erst-	1.285	460	39	152	18	92	41	59	22	1	-	-	-	12	-	1	-	-	12	-	0	-
	Zweit-	1.285	31,3	8,7	33,9	4,0	20,5	9,1	13,1	4,9	0,2	-	-	-	2,7	-	0,2	-	-	2,7	-	-	-
184	Erst-	1.396	474	29	112	25	115	36	79	12	7	-	-	-	9	1	1	1	-	11	12	15	1
	Zweit-	1.396	36,9	6,2	24,0	5,4	24,6	7,7	16,9	2,6	1,5	0,2	0,2	-	1,9	0,2	0,2	0,2	-	2,4	2,6	3,2	0,2
184	Erst-	1.495	534	38	204	31	84	44	54	22	5	-	-	1	8	3	-	-	-	6	-	0	-
	Zweit-	1.495	36,5	7,6	40,8	6,2	16,8	8,8	10,8	4,4	1,0	-	-	0,2	1,6	0,6	-	-	-	1,2	-	-	-
184	Erst-	1.495	534	55	227	27	72	24	67	22	2	-	-	2	5	2	-	-	-	15	-	1	-
	Zweit-	1.495	35,7	10,6	43,6	5,2	13,8	4,6	12,9	4,2	0,4	-	-	0,4	1,0	0,4	-	-	-	2,9	-	0,2	-
184	Erst-	1.495	534	50	199	31	77	26	73	14	3	-	-	6	2	2	-	-	-	5	14	19	1
	Zweit-	1.495	35,7	9,6	38,3	6,0	14,8	5,0	14,0	2,7	0,6	-	-	1,2	0,4	0,4	-	-	-	1,0	2,7	3,7	0,2

Wahlergebnisse in den Wahlbezirken

Wahlbez.	Art der Stimme	Wahlberechtigte	Wähler/-innen	von den gültigen Stimmen entfallen auf:														Team-Toten-höfer	V-Partei ³			
				CDU	SPD	FDP	GRÜNE	AfD	DIE LINKE	Die Partei	FREIE WÄHLER	NPD	ÖDP	MLPD	die Basis	DKP	du.			LKR	Humanisten	Tier-schutz-Partei
191	Erst-	1.968	865 44,0	349 40,9	65 7,6	121 14,2	95 11,1	46 5,4	19 2,2	11 1,3	-	-	-	6 0,7	1 0,1	-	-	-	-	19 2,2	-	4 0,5
	Zweit-	1.968	865 44,0	304 35,6	70 8,2	131 15,3	97 11,3	53 6,2	11 1,3	7 0,8	-	2 0,2	-	10 1,2	-	-	-	1 0,1	18 2,1	25 2,9	7 0,8	6 0,7
192	Erst-	1.295	626 48,3	245 39,6	54 8,7	97 15,7	45 7,3	34 5,5	10 1,6	4 0,6	-	-	-	6 1,0	-	-	-	-	-	20 3,2	-	1 0,2
	Zweit-	1.295	626 48,3	225 36,2	72 11,6	103 16,6	46 7,4	34 5,5	8 1,3	3 0,5	-	-	1 0,2	4 0,6	-	0,2	-	1 0,2	5 0,8	13 2,1	19 3,1	1 0,2
193	Erst-	1.836	780 42,5	318 41,3	63 8,2	97 12,6	67 8,7	46 6,0	16 2,1	6 0,8	-	-	-	7 0,9	3 0,4	-	-	-	-	21 2,7	-	5 0,6
	Zweit-	1.836	780 42,5	266 34,4	59 7,6	115 14,9	71 9,2	49 6,3	17 2,2	3 0,4	-	-	-	6 0,8	3 0,4	-	2 0,3	1 0,1	12 1,6	37 4,8	10 1,3	6 0,8
194	Erst-	1.784	824 46,2	316 39,0	63 7,8	96 11,9	69 8,5	41 5,1	30 3,7	6 0,7	-	-	-	11 1,4	-	2 0,2	-	-	-	25 3,1	-	4 0,5
	Zweit-	1.784	824 46,2	276 34,0	93 11,5	115 14,2	77 9,5	40 4,9	21 2,6	8 1,0	4 0,6	2 0,3	1 0,1	11 1,4	-	1 0,1	-	-	12 1,5	24 3,0	7 0,9	3 0,4
201	Erst-	1.616	691 42,8	241 35,3	45 6,6	131 19,2	56 8,2	30 4,4	8 1,2	4 0,6	-	-	-	11 1,6	-	1 0,1	-	-	-	22 3,2	-	0 -
	Zweit-	1.616	691 42,8	209 30,7	62 9,1	135 19,8	58 8,5	36 5,3	7 1,0	4 0,6	-	-	2 0,3	9 1,3	1 0,1	-	-	-	7 1,0	29 4,3	2 0,3	3 0,4
202	Erst-	1.859	802 43,1	300 37,8	58 7,3	123 15,5	81 10,2	57 7,2	17 2,1	10 1,3	-	-	-	7 0,9	2 0,3	3 0,4	-	-	-	26 3,3	-	5 0,6
	Zweit-	1.859	802 43,1	263 33,2	73 9,2	120 15,2	77 9,7	60 7,6	12 1,5	11 1,4	4 0,5	-	-	4 0,5	-	0,1	-	-	22 2,8	28 3,5	17 2,1	2 0,3
203	Erst-	952	455 47,8	173 38,4	36 8,0	76 16,9	31 6,9	11 2,4	1 0,2	7 1,6	-	-	-	7 1,6	-	-	-	-	-	15 3,3	-	4 0,9
	Zweit-	952	455 47,8	152 33,5	42 9,3	79 17,4	32 7,0	24 5,3	2 0,4	4 0,9	-	-	-	8 1,8	-	-	1 0,2	-	6 1,3	17 3,7	8 1,8	3 0,7

Wahlergebnisse in den Wahlbezirken

Wahlbez.	Art der Stimme	Wahlberechtigte	Wähler/-innen	von den gültigen Stimmen entfallen auf:																V-Partei ³			
				CDU	SPD	FDP	GRÜNE	AfD	DIE LINKE	Die Partei	FREIE WÄHLER	NPD	ÖDP	MLPD	die Basis	DKP	du.	LKR	Humanisten		Tierschutz-Partei	SSW	Team Todenhöfer
204	Erst-	804	394 49,0	77 19,9	179 46,3	30 7,8	30 7,8	30 7,8	13 3,4	13 3,4	0,3	2 0,5	-	-	-	5 1,3	-	-	-	-	9 2,3	-	2 0,5
	Zweit-	804	394 49,0	67 17,2	166 42,7	32 8,2	38 9,8	47 12,1	10 2,6	10 2,6	-	-	1 0,3	-	-	2 0,5	-	-	-	4 1,0	12 3,1	9 2,3	1 0,3
205	Erst-	995	588 59,1	104 17,8	205 35,2	55 9,4	132 22,6	38 6,5	16 2,7	16 2,7	5 0,9	4 0,7	-	-	-	7 1,2	-	-	-	-	17 2,9	-	0
	Zweit-	995	588 59,1	92 15,7	178 30,4	66 11,3	148 25,3	42 7,2	15 2,6	15 2,6	4 0,7	7 1,2	-	-	-	6 1,0	-	-	-	5 0,9	21 3,6	1 0,2	-
211	Erst-	1.307	613 46,9	83 13,6	260 42,7	42 6,9	74 12,2	82 13,5	30 4,9	30 4,9	11 1,8	2 0,3	-	-	-	6 1,0	1 0,2	-	-	-	14 2,3	-	3 0,5
	Zweit-	1.307	613 46,9	64 10,5	226 37,0	50 8,2	87 14,2	90 14,7	36 5,9	36 5,9	10 1,6	3 0,5	-	-	-	4 0,7	-	-	2 0,3	13 2,1	19 3,1	1 0,2	4 0,7
212	Erst-	1.438	719 50,0	98 13,8	323 45,6	49 6,9	66 9,3	96 13,5	23 3,2	23 3,2	12 1,7	8 1,1	-	-	-	13 1,8	-	-	-	-	17 2,4	-	2 0,3
	Zweit-	1.438	719 50,0	77 10,8	279 39,3	53 7,5	83 11,7	100 14,1	34 4,8	34 4,8	4 0,6	6 0,8	-	-	-	12 1,7	-	-	2 0,3	15 2,1	23 3,2	17 2,4	1 0,1
213	Erst-	1.477	531 36,0	59 11,3	184 35,1	40 7,6	105 20,0	64 12,2	34 6,5	34 6,5	15 2,9	7 1,3	-	-	-	4 0,8	1 0,2	-	-	-	10 1,9	-	1 0,2
	Zweit-	1.477	531 36,0	51 9,8	163 31,4	36 6,9	103 19,8	65 12,5	43 8,3	43 8,3	11 2,1	3 0,6	-	-	-	6 1,2	-	-	4 0,8	8 1,5	17 3,3	2 0,4	3 0,6
214	Erst-	1.656	660 39,9	79 12,2	212 32,6	58 8,9	133 20,5	61 9,4	34 5,2	34 5,2	26 4,0	8 1,2	-	-	-	14 2,2	1 0,2	-	-	-	21 3,2	-	2 0,3
	Zweit-	1.656	660 39,9	73 11,2	166 25,5	82 12,6	129 19,8	59 9,1	41 6,3	41 6,3	18 2,8	10 1,5	-	-	-	18 2,8	1 0,2	-	4 0,6	16 2,5	22 3,4	6 0,9	1 0,2
221	Erst-	1.547	746 48,2	135 18,2	279 37,7	62 8,4	114 15,4	53 7,2	35 4,7	35 4,7	12 1,6	9 1,2	-	-	-	16 2,2	2 0,3	-	-	-	20 2,7	-	3 0,4
	Zweit-	1.547	746 48,2	117 15,9	250 33,9	69 9,3	128 17,3	54 7,3	42 5,7	42 5,7	8 1,1	11 1,5	-	-	-	16 2,2	-	-	1 0,1	13 1,8	16 2,2	4 0,5	4 0,5

Wahlergebnisse in den Wahlbezirken

Wahlbez.	Art der Stimme	Wahlberechtigte	Wähler/-innen	von den gültigen Stimmen entfallen auf:																Team-Toten-höfer	V-Partei ³		
				CDU	SPD	FDP	GRÜNE	AID	DIE LINKE	Die Partei	FREIE WÄHLER	NPD	ÖDP	MLPD	die Basis	DKP	du.	LKR	Humanisten			Tier-schutz-Partei	SSW
222	Erst-	1.705	958	142	343	71	160	111	44	21	4	-	-	-	17	2	1	-	-	-	35	-	1
	Zweit-	1.705	56,2	14,9	36,0	7,5	16,8	11,7	4,6	2,2	0,4	-	-	-	1,8	0,2	0,1	-	-	-	3,7	-	0,1
223	Erst-	1.690	831	146	309	57	129	65	36	17	4	-	-	-	9	1	-	-	-	-	35	-	10
	Zweit-	1.690	49,2	17,8	37,8	7,0	15,8	7,9	4,4	2,1	0,5	-	-	-	1,1	0,1	-	-	-	-	4,3	-	1,2
224	Erst-	1.749	828	169	294	64	116	86	34	18	7	-	-	-	9	-	1	-	-	-	19	-	2
	Zweit-	1.749	47,3	20,6	35,9	7,8	14,2	10,5	4,2	2,2	0,9	-	-	-	1,1	-	0,1	-	-	-	2,3	-	0,2
231	Erst-	362	227	53	73	19	32	21	9	3	1	-	-	-	4	-	1	-	-	-	10	-	1
	Zweit-	362	62,7	23,3	32,2	8,4	14,1	9,3	4,0	1,3	0,4	-	-	-	1,8	-	0,4	-	-	-	4,4	-	0,4
232	Erst-	346	230	72	68	24	35	15	3	-	4	-	-	-	6	-	-	-	-	-	2	-	0
	Zweit-	346	66,5	31,4	29,7	10,5	15,3	6,6	1,3	-	1,7	-	-	-	2,6	-	-	-	-	-	0,9	-	-
233	Erst-	1.049	509	105	176	34	95	46	14	6	2	-	-	-	13	-	-	-	-	-	9	-	1
	Zweit-	1.049	48,5	21,0	35,1	6,8	19,0	9,2	2,8	1,2	0,4	-	-	-	2,6	-	-	-	-	-	1,8	-	0,2
234	Erst-	1.075	604	140	212	38	122	24	12	10	7	-	-	-	9	-	1	-	-	-	25	-	0
	Zweit-	1.075	56,2	23,3	35,3	6,3	20,3	4,0	2,0	1,7	1,2	-	-	-	1,5	-	0,2	-	-	-	4,2	-	-
234	Erst-	1.075	604	118	179	59	138	28	13	6	5	-	-	-	9	1	1	-	-	-	4	-	1
	Zweit-	1.075	56,2	19,6	29,8	9,8	23,0	4,7	2,2	1,0	0,8	-	-	-	1,5	0,2	0,2	-	-	-	0,7	-	0,2

Wahlergebnisse in den Wahlbezirken

Wahlbez.	Art der Stimme	Wahlberechtigte	Wähler/-innen	von den gültigen Stimmen entfallen auf:														Team-Toten-höfer	V-Partei ³			
				CDU	SPD	FDP	GRÜNE	AID	DIE LINKE	Die Partei	FREIE WÄHLER	NPD	ÖDP	MLPD	die Basis	DKP	du.			LKR	Humanisten	Tier-schutz-Partei
235	Erst-	1.451	679 46,8	124 18,5	228 33,9	46 6,8	145 21,6	55 8,2	25 3,7	8 1,2	8 1,2	1 0,1	11 1,6	-	-	-	-	-	-	19 2,8	-	2 0,3
	Zweit-	1.451	679 46,8	100 14,9	193 28,8	68 10,1	161 24,0	57 8,5	28 4,2	8 1,2	5 0,7	1 0,1	11 1,6	-	-	1 0,1	1 0,1	5 0,7	29 4,3	-	-	-
236	Erst-	1.231	602 48,9	100 16,9	235 39,7	47 7,9	70 11,8	68 11,5	23 3,9	22 3,7	2 0,3	-	8 1,4	-	1 0,2	-	-	-	-	16 2,7	-	0 -
	Zweit-	1.231	602 48,9	84 14,2	205 34,6	57 9,6	72 12,2	77 13,0	32 5,4	13 2,2	7 1,2	0,2	10 1,7	-	2 0,3	-	-	-	11 1,9	19 3,2	-	2 0,3
237	Erst-	1.462	656 44,9	132 20,4	221 34,2	52 8,0	105 16,2	80 12,4	17 2,6	8 1,2	3 0,5	-	11 1,7	1 0,2	-	-	-	-	-	16 2,5	-	1 0,2
	Zweit-	1.462	656 44,9	118 18,2	199 30,7	73 11,3	104 16,0	74 11,4	17 2,6	9 1,4	2 0,3	0,3	12 1,9	-	-	-	2 0,3	9 1,4	14 2,2	11 1,7	-	1 0,2
241	Erst-	1.418	722 50,9	155 21,7	179 25,1	60 8,4	182 25,5	36 5,0	38 5,3	9 1,3	7 1,0	-	15 2,1	-	-	-	-	-	-	30 4,2	-	3 0,4
	Zweit-	1.418	722 50,9	144 20,1	173 24,2	77 10,8	168 23,5	38 5,3	48 6,7	5 0,7	6 0,8	-	13 1,8	1 0,1	-	-	-	-	3 0,4	34 4,8	-	1 0,6
242	Erst-	1.325	645 48,7	141 22,1	198 31,0	56 8,8	120 18,8	39 6,1	14 2,2	16 2,5	11 1,7	-	14 2,2	1 0,2	-	-	-	-	-	26 4,1	-	2 0,3
	Zweit-	1.325	645 48,7	133 20,8	183 28,6	78 12,2	108 16,9	41 6,4	17 2,7	9 1,4	6 0,9	0,2	14 2,2	1 0,2	-	-	-	-	10 1,6	33 5,2	-	2 0,3
243	Erst-	1.369	767 56,0	168 22,1	241 31,7	45 5,9	196 25,8	37 4,9	19 2,5	7 0,9	3 0,4	-	16 2,1	1 0,1	-	-	-	-	-	24 3,2	-	3 0,4
	Zweit-	1.369	767 56,0	149 19,6	221 29,0	68 8,9	184 24,1	41 5,4	33 4,3	7 0,9	4 0,5	-	13 1,7	1 0,1	-	-	2 0,3	1 0,1	33 4,3	-	-	5 0,7
244	Erst-	1.901	1.000 52,6	196 19,8	353 35,6	71 7,2	196 19,8	64 6,5	34 3,4	9 0,9	9 0,9	-	10 1,0	1 0,1	1 0,1	-	-	-	-	43 4,3	-	4 0,4
	Zweit-	1.901	1.000 52,6	179 18,1	310 31,3	79 8,0	186 18,8	61 6,2	43 4,3	17 1,7	10 1,0	0,1	10 1,0	1 0,1	-	1 0,1	-	-	9 0,9	72 7,3	-	4 0,4

Wahlergebnisse in den Wahlbezirken

Wahlbez.	Art der Stimme	Wahlberechtigte	Wähler/-innen	von den gültigen Stimmen entfallen auf:														Team-Toten-höfer	V-Partei ³			
				CDU	SPD	FDP	GRÜNE	AID	DIE LINKE	Die Partei	FREIE WÄHLER	NPD	ÖDP	MLPD	die Basis	DKP	du.			LKR	Humanisten	Tierschutz-Partei
245	Erst-	1.467	690 47,0	294 43,1	42 6,2	107 15,7	56 8,2	31 4,5	13 1,9	5 0,7	-	-	1 0,1	12 1,8	1 0,1	-	-	-	-	20 2,9	-	2 0,3
	Zweit-	1.467	690 47,0	262 38,4	57 8,4	110 16,1	65 9,5	43 6,3	8 1,2	3 0,4	1 0,1	1 0,1	13 1,9	-	-	-	-	3 0,4	4 0,6	30 4,4	5 0,7	1 0,1
246	Erst-	1.081	564 52,2	216 38,7	44 7,9	87 15,6	42 7,5	15 2,7	10 1,8	11 2,0	-	-	2 0,4	5 0,9	-	-	-	-	-	17 3,0	-	3 0,5
	Zweit-	1.081	564 52,2	174 31,1	63 11,3	95 17,0	48 8,6	24 4,3	7 1,3	12 2,1	1 0,2	3 0,5	2 0,4	-	-	-	-	2 0,4	6 1,1	26 4,7	3 0,5	1 0,2
251	Erst-	1.572	750 47,7	250 33,3	66 8,8	158 21,1	60 8,0	21 2,8	14 1,9	7 0,9	-	-	1 0,1	13 1,7	9 1,2	2 0,3	-	-	-	39 5,2	-	5 0,7
	Zweit-	1.572	750 47,7	206 27,8	87 11,7	159 21,4	60 8,1	31 4,2	7 0,9	3 0,4	-	2 0,3	12 1,6	10 1,3	-	-	-	-	16 2,2	44 5,9	8 1,1	4 0,5
252	Erst-	1.239	638 51,5	215 33,9	49 7,7	128 20,2	44 6,9	23 3,6	6 0,9	10 1,6	-	-	3 0,5	6 0,9	-	-	-	-	-	22 3,5	-	2 0,3
	Zweit-	1.239	638 51,5	208 32,7	74 11,6	119 18,7	42 6,6	28 4,4	7 1,1	7 1,1	-	-	2 0,3	3 0,5	-	-	-	2 0,3	9 1,4	29 4,6	12 1,9	3 0,5
253	Erst-	1.535	758 49,4	279 37,3	62 8,3	135 18,0	29 3,9	21 2,8	5 0,7	2 0,3	-	-	-	16 2,1	-	-	-	-	-	22 2,9	-	0
	Zweit-	1.535	758 49,4	264 35,2	65 8,7	126 16,8	33 4,4	27 3,6	6 0,8	5 0,7	1 0,1	-	-	18 2,4	-	-	-	1 0,1	9 1,2	21 2,8	4 0,5	1 0,1
254	Erst-	1.290	654 50,7	216 33,9	59 9,3	98 15,4	40 6,3	17 2,7	7 1,1	1 0,2	-	-	2 0,3	8 1,3	1 0,2	-	-	-	-	19 3,0	-	3 0,5
	Zweit-	1.290	654 50,7	193 30,0	91 14,2	96 14,9	44 6,8	21 3,3	5 0,8	3 0,5	1 0,2	2 0,3	9 1,4	-	-	-	-	-	7 1,1	26 4,0	-	2 0,3
255	Erst-	1.408	674 47,9	170 25,4	58 8,7	142 21,2	23 3,4	17 2,5	4 0,6	5 0,7	-	-	14 2,1	-	-	-	-	-	-	21 3,1	-	0
	Zweit-	1.408	674 47,9	148 22,1	88 13,1	150 22,4	30 4,5	23 3,4	4 0,6	2 0,3	-	-	17 2,5	-	-	-	-	-	6 0,9	30 4,5	1 0,1	1 0,1

Wahlergebnisse in den Wahlbezirken

Wahlbez.	Art der Stimme	Wahlberechtigte	Wähler/-innen	von den gültigen Stimmen entfallen auf:													V-Partei ³						
				CDU	SPD	FDP	GRÜNE	AfD	DIE LINKE	Die Partei	FREIE WÄHLER	NPD	ÖDP	MLPD	die Basis	DKP		du.	LKR	Humanisten	Tierschutz-Partei	SSW	Team Todenhöfer
801	Erst-	-	902	255	303	73	145	38	16	2	9	-	-	9	-	1	-	-	-	39	-	4	-
	Zweit-	-	x	28,5	33,9	8,2	16,2	4,3	1,8	0,2	1,0	-	-	1,0	-	0,1	-	-	-	4,4	-	0,4	-
802	Erst-	-	517	148	131	52	110	17	11	8	7	-	-	7	-	1	-	-	-	20	-	1	-
	Zweit-	-	x	28,8	25,5	10,1	21,4	3,3	2,1	1,6	1,4	-	-	1,4	-	0,2	-	-	-	3,9	-	0,2	-
803	Erst-	-	962	157	334	77	187	45	45	17	10	-	-	14	2	-	-	-	-	62	-	8	-
	Zweit-	-	x	16,4	34,9	8,0	19,5	4,7	4,7	1,8	1,0	-	-	1,5	0,2	-	-	-	-	6,5	-	0,8	-
804	Erst-	-	675	120	200	49	172	32	20	12	5	-	-	13	1	3	-	-	-	47	-	0	-
	Zweit-	-	x	17,8	29,7	7,3	25,5	4,7	3,0	1,8	0,7	-	-	1,9	0,1	0,4	-	-	-	7,0	-	-	-
805	Erst-	-	502	116	150	31	135	13	18	5	2	-	-	1	9	-	-	-	-	17	-	0	-
	Zweit-	-	x	23,3	30,2	6,2	27,2	2,6	3,6	1,0	0,4	-	-	0,2	1,8	-	-	-	-	3,4	-	-	-
806	Erst-	-	821	192	237	62	195	41	21	11	8	-	-	6	1	2	-	-	-	37	-	4	-
	Zweit-	-	x	23,5	29,0	7,6	23,9	5,0	2,6	1,3	1,0	-	-	0,7	0,1	0,2	-	-	-	4,5	-	0,5	-
807	Erst-	-	540	111	132	42	178	22	12	5	2	-	-	6	-	-	-	-	-	43	-	4	-
	Zweit-	-	x	20,8	24,7	7,9	33,3	4,1	2,2	0,9	0,4	-	-	0,7	-	-	-	-	-	5,2	-	0,5	-
808	Erst-	-	540	101	115	49	185	23	21	5	2	-	-	10	-	-	-	-	-	12	-	4	-
	Zweit-	-	x	18,7	21,3	9,1	34,3	4,3	3,9	0,9	0,4	-	-	1,9	-	-	-	-	-	2,2	-	0,7	-

Wahlergebnisse in den Wahlbezirken

Wahlbez.	Art der Stimme	Wahlberechtigte	Wähler/-innen	von den gültigen Stimmen entfallen auf:																V-Partei ³			
				CDU	SPD	FDP	GRÜNE	AfD	DIE LINKE	Die Partei	FREIE WÄHLER	NPD	ÖDP	MLPD	die Basis	DKP	du.	LKR	Humanisten		Tierschutz-Partei	SSW	Team Todenhöfer
808	Erst-	-	770	146	252	58	204	26	27	14	5	-	-	4	-	2	-	-	-	18	-	6	-
	Zweit-	-	x	19,2	33,1	7,6	26,8	3,4	3,5	1,8	0,7	-	-	0,5	-	0,3	-	-	-	2,4	-	0,8	-
809	Erst-	-	745	157	233	59	212	10	29	14	5	-	-	6	-	1	-	-	-	14	-	1	-
	Zweit-	-	x	21,2	31,4	8,0	28,6	1,3	3,9	1,9	0,7	-	-	0,8	-	0,1	-	-	-	1,9	-	0,1	-
810	Erst-	-	806	239	245	29	202	18	20	8	5	-	-	11	-	-	-	-	-	20	-	5	-
	Zweit-	-	x	29,8	30,5	3,6	25,2	2,2	2,5	1,0	0,6	-	-	1,4	-	-	-	-	-	2,5	-	0,6	-
811	Erst-	-	806	220	215	54	212	20	21	9	3	-	-	10	-	1	-	-	-	27	-	5	-
	Zweit-	-	x	27,3	26,7	6,7	26,3	2,5	2,6	1,1	0,4	-	-	1,2	-	0,1	-	-	-	3,3	-	0,6	-
812	Erst-	-	597	141	218	40	116	17	9	8	6	-	-	12	-	1	-	-	-	18	-	3	-
	Zweit-	-	x	23,9	37,0	6,8	19,7	2,9	1,5	1,4	1,0	-	-	2,0	-	0,2	-	-	-	3,1	-	0,5	-
813	Erst-	-	912	256	245	66	256	25	12	10	7	-	-	11	-	-	-	-	-	18	-	1	-
	Zweit-	-	x	28,2	27,0	7,3	28,2	2,8	1,3	1,1	0,8	-	-	1,2	-	-	-	-	-	2,0	-	0,1	-
821	Erst-	-	390	68	100	22	126	10	15	13	1	-	-	15	-	1	-	-	-	16	-	0	-
	Zweit-	-	x	17,6	25,8	5,7	32,6	2,6	3,9	3,4	0,3	-	-	3,9	-	0,3	-	-	-	4,1	-	-	-
822	Erst-	-	390	50	80	44	137	15	23	8	2	-	-	8	-	1	-	-	-	13	-	2	-
	Zweit-	-	x	12,9	20,6	11,3	35,3	3,9	5,9	2,1	0,5	-	-	2,1	-	0,3	-	-	-	3,4	-	-	-
823	Erst-	-	987	163	236	59	356	26	57	18	7	-	-	10	-	2	-	-	-	40	-	10	-
	Zweit-	-	x	16,6	24,0	6,0	36,2	2,6	5,8	1,8	0,7	-	-	1,0	-	0,2	-	-	-	4,1	-	1,0	-
824	Erst-	-	987	135	212	82	377	31	64	15	7	-	-	8	-	2	-	-	-	34	-	6	-
	Zweit-	-	x	13,7	21,5	8,3	38,3	3,1	6,5	1,5	0,7	-	-	0,8	-	0,2	-	-	-	3,5	-	0,6	-

Wahlergebnisse in den Wahlbezirken

Wahlbez.	Art der Stimme	Wahlberechtigte	Wähler/-innen	von den gültigen Stimmen entfallen auf:													V-Partei ³						
				CDU	SPD	FDP	GRÜNE	AfD	DIE LINKE	Die Partei	FREIE WÄHLER	NPD	ÖDP	MLPD	die Basis	DKP		du.	LKR	Humanisten	Tierschutz-Partei	SSW	Team Todenhöfer
822	Erst-	-	1.018	154	249	88	358	24	55	21	7	-	-	8	-	6	-	-	-	32	-	13	-
		x		15,2	24,5	8,7	35,3	2,4	5,4	2,1	0,7	-	-	0,8	-	0,6	-	-	-	3,2	-	1,3	-
	Zweit-	-	1.018	131	219	119	391	22	52	17	5	-	2	5	-	3	-	4	10	27	2	6	-
		x		12,9	21,6	11,7	38,5	2,2	5,1	1,7	0,5	-	0,2	0,5	-	0,3	-	0,4	1,0	2,7	0,2	0,6	-
823	Erst-	-	1.081	168	286	76	384	27	45	18	12	-	-	17	-	5	-	-	-	35	-	7	-
		x		15,6	26,5	7,0	35,6	2,5	4,2	1,7	1,1	-	-	1,6	-	0,5	-	-	-	3,2	-	0,6	-
	Zweit-	-	1.081	145	238	101	420	29	58	15	9	1	2	13	-	1	-	-	13	30	-	4	2
		x		13,4	22,0	9,3	38,9	2,7	5,4	1,4	0,8	0,1	0,2	1,2	-	0,1	-	-	1,2	2,8	-	0,4	0,2
824	Erst-	-	791	124	170	51	349	12	30	8	4	-	-	11	-	-	-	-	-	23	-	6	-
		x		15,7	21,6	6,5	44,3	1,5	3,8	1,0	0,5	-	-	1,4	-	-	-	-	-	2,9	-	0,8	-
	Zweit-	-	791	105	155	72	335	14	52	6	3	-	-	12	-	-	-	3	3	20	-	7	1
		x		13,3	19,7	9,1	42,5	1,8	6,6	0,8	0,4	-	-	1,5	-	-	-	0,4	0,4	2,5	-	0,9	0,1
825	Erst-	-	1.020	175	220	84	447	6	34	17	4	-	-	2	5	-	2	-	-	20	-	1	-
		x		17,2	21,6	8,3	44,0	0,6	3,3	1,7	0,4	-	-	0,2	0,5	-	0,2	-	-	2,0	-	0,1	-
	Zweit-	-	1.020	146	194	120	445	9	59	4	6	-	-	1	3	1	1	2	4	19	1	2	1
		x		14,3	19,1	11,8	43,7	0,9	5,8	0,4	0,6	-	-	0,1	0,3	0,1	0,1	0,2	0,4	1,9	0,1	0,2	0,1
826	Erst-	-	1.010	176	251	59	401	19	33	15	7	-	-	1	13	-	2	-	-	28	-	3	-
		x		17,5	24,9	5,9	39,8	1,9	3,3	1,5	0,7	-	-	0,1	1,3	-	0,2	-	-	2,8	-	0,3	-
	Zweit-	-	1.010	155	210	108	399	25	50	11	2	-	-	11	-	2	1	1	4	26	2	3	-
		x		15,3	20,8	10,7	39,5	2,5	5,0	1,1	0,2	-	-	1,1	-	0,2	0,1	0,1	0,4	2,6	0,2	0,3	-
827	Erst-	-	647	283	73	88	156	14	9	5	2	-	-	3	-	-	-	-	-	8	-	3	-
		x		43,9	11,3	13,7	24,2	2,2	1,4	0,8	0,3	-	-	0,5	-	-	-	-	-	1,2	-	0,5	-
	Zweit-	-	647	226	67	141	158	21	9	1	-	-	-	5	-	-	-	-	2	11	2	1	2
		x		35,0	10,4	21,8	24,5	3,3	1,4	0,2	-	-	-	0,8	-	-	-	-	0,3	1,7	0,3	0,2	0,3
828	Erst-	-	528	197	95	53	145	8	10	3	4	-	-	2	-	1	-	-	-	8	-	2	-
		x		37,3	18,0	10,0	27,5	1,5	1,9	0,6	0,8	-	-	0,4	-	0,2	-	-	-	1,5	-	0,4	-
	Zweit-	-	528	155	74	97	156	14	14	-	4	-	1	2	-	1	-	2	-	6	-	2	-
		x		29,4	14,0	18,4	29,5	2,7	2,7	-	0,8	-	0,2	0,4	-	0,2	-	0,4	-	1,1	-	0,4	-

Wahlergebnisse in den Wahlbezirken

Wahlbez.	Art der Stimme	Wahlberechtigte	Wähler/-innen	von den gültigen Stimmen entfallen auf:														Team-Toten-höfer	V-Partei ³		
				CDU	SPD	FDP	GRÜNE	AfD	DIE LINKE	Die Partei	FREIE WÄHLER	NPD	ÖDP	MLPD	die Basis	DKP	du.			LKR	Humanisten
829	Erst-	-	886	126	189	53	408	8	43	14	6	-	-	7	-	-	-	-	19	-	9
		x		14,3	21,4	6,0	46,3	0,9	4,9	1,6	0,7	-	-	0,8	-	-	-	-	2,2	-	1,0
	Zweit-	-	886	99	172	82	406	11	64	7	4	-	2	10	-	-	2	3	14	-	7
		x		11,2	19,5	9,3	46,0	1,2	7,2	0,8	0,5	-	0,2	1,1	-	-	0,2	0,3	1,6	-	0,8
830	Erst-	-	870	147	164	72	376	12	43	16	6	-	-	7	2	-	-	-	18	-	2
		x		17,0	19,0	8,3	43,5	1,4	5,0	1,8	0,7	-	-	0,8	0,2	-	-	-	2,1	-	0,2
	Zweit-	-	870	112	147	105	362	16	62	13	5	-	1	6	2	-	1	10	20	2	2
		x		12,9	17,0	12,1	41,8	1,8	7,2	1,5	0,6	0,1	-	0,7	0,2	-	0,1	1,2	2,3	0,2	0,2
831	Erst-	-	612	66	132	42	298	6	31	9	2	-	-	6	-	-	-	-	12	-	7
		x		10,8	21,6	6,9	48,8	1,0	5,1	1,5	0,3	-	-	1,0	-	-	-	-	2,0	-	1,1
	Zweit-	-	612	58	120	61	275	7	46	8	4	-	2	4	-	-	-	1	6	12	5
		x		9,5	19,6	10,0	45,0	1,1	7,5	1,3	0,7	-	0,3	0,7	-	-	-	0,2	1,0	2,0	0,8
832	Erst-	-	803	128	195	43	328	22	36	14	5	-	-	1	3	2	1	-	17	-	4
		x		16,0	24,4	5,4	41,1	2,8	4,5	1,8	0,6	-	-	0,1	0,4	0,3	0,1	-	2,1	-	0,5
	Zweit-	-	803	101	168	71	345	23	53	6	4	-	1	2	1	-	-	2	6	11	2
		x		12,6	21,0	8,9	43,1	2,9	6,6	0,8	0,5	0,1	-	0,3	0,1	-	-	0,3	0,8	1,4	0,3
833	Erst-	-	600	105	174	40	210	10	18	10	5	-	-	3	2	1	-	-	17	-	3
		x		17,6	29,1	6,7	35,1	1,7	3,0	1,7	0,8	-	-	0,5	0,3	0,2	-	-	2,8	-	0,5
	Zweit-	-	600	92	153	68	203	8	29	8	3	-	-	5	1	-	-	2	3	15	4
		x		15,4	25,6	11,4	33,9	1,3	4,8	1,3	0,5	-	-	0,8	0,2	-	-	0,3	0,5	2,5	0,7
834	Erst-	-	635	57	133	44	309	8	27	20	1	-	-	1	6	1	-	-	19	-	3
		x		9,1	21,1	7,0	49,1	1,3	4,3	3,2	0,2	-	-	0,2	1,0	0,2	-	-	3,0	-	0,5
	Zweit-	-	635	50	107	59	307	7	44	10	1	-	1	7	-	-	-	1	6	23	5
		x		7,9	16,9	9,3	48,6	1,1	7,0	1,6	0,2	-	0,2	1,1	-	-	0,2	0,2	0,9	3,6	0,8
835	Erst-	-	549	60	108	24	280	3	31	15	5	-	-	5	1	1	-	-	11	-	2
		x		11,0	19,8	4,4	51,3	0,5	5,7	2,7	0,9	-	-	0,9	0,2	0,2	-	-	2,0	-	0,4
	Zweit-	-	549	52	89	47	279	5	43	8	6	-	1	4	-	-	-	-	3	5	1
		x		9,5	16,2	8,6	50,9	0,9	7,8	1,5	1,1	-	0,2	0,7	-	-	-	-	0,5	0,9	0,2

Wahlergebnisse in den Wahlbezirken

Wahlbez.	Art der Stimme	Wahlberechtigte	Wähler/-innen	von den gültigen Stimmen entfallen auf:															V-Partei ³				
				CDU	SPD	FDP	GRÜNE	AID	DIE LINKE	Die Partei	FREIE WÄHLER	NPD	ÖDP	MLPD	die Basis	DKP	du.	LKR		Humanisten	Tierschutz-Partei	SSW	Team Todenhöfer
836	Erst-	-	572	68	170	27	229	7	14	9	4	-	-	2	10	1	1	-	-	-	27	-	2
	Zweit-	-	x	11,9	29,8	4,7	40,1	1,2	2,5	1,6	0,7	-	0,4	1,8	0,2	0,2	-	-	-	-	4,7	-	0,4
837	Erst-	-	650	84	173	44	270	6	27	4	5	-	1	11	1	2	-	-	-	14	-	6	
	Zweit-	-	x	13,0	26,7	6,8	41,7	0,9	4,2	0,6	0,8	-	0,2	1,7	0,2	0,3	-	-	-	2,2	-	0,9	
838	Erst-	-	650	54	138	68	280	9	38	9	2	-	-	13	1	1	-	5	8	19	2	2	
	Zweit-	-	x	8,3	21,2	10,5	43,1	1,4	5,8	1,4	0,3	-	-	2,0	0,2	0,2	-	0,8	1,2	2,9	0,3	0,3	
839	Erst-	-	498	66	128	33	221	5	22	8	2	-	-	3	-	1	-	-	-	7	-	1	
	Zweit-	-	x	13,3	25,8	6,6	44,5	1,0	4,4	1,6	0,4	-	-	0,6	-	0,2	-	-	-	1,4	-	0,2	
841	Erst-	-	498	56	94	53	228	5	32	7	-	-	-	3	-	-	-	1	1	2	10	3	
	Zweit-	-	x	11,2	18,9	10,6	45,8	1,0	6,4	1,4	-	-	-	0,6	-	0,2	-	0,2	0,4	2,0	0,6	0,4	
842	Erst-	-	703	72	175	36	335	9	35	17	2	-	-	3	-	2	-	-	-	15	-	2	
	Zweit-	-	x	10,2	24,9	5,1	47,7	1,3	5,0	2,4	0,3	-	-	0,4	-	0,3	-	-	-	2,1	-	0,3	
843	Erst-	-	703	46	161	42	348	11	56	11	2	-	-	4	-	-	-	1	7	10	2	1	
	Zweit-	-	x	6,5	22,9	6,0	49,5	1,6	8,0	1,6	0,3	-	-	0,6	-	-	-	0,1	1,0	1,4	0,3	0,1	
844	Erst-	-	543	86	95	30	246	9	36	16	-	-	-	7	-	1	-	-	-	12	-	3	
	Zweit-	-	x	15,9	17,6	5,5	45,5	1,7	6,7	3,0	-	-	-	1,3	-	0,2	-	-	-	2,2	-	0,6	
845	Erst-	-	543	75	78	45	250	12	45	10	2	-	-	6	-	1	-	-	4	9	-	2	
	Zweit-	-	x	13,9	14,4	8,3	46,2	2,2	8,3	1,8	0,4	-	-	1,1	-	0,2	-	-	0,7	1,7	-	0,4	
846	Erst-	-	675	93	127	36	331	6	32	11	5	-	-	5	1	1	-	-	-	20	-	7	
	Zweit-	-	x	13,8	18,8	5,3	49,0	0,9	4,7	1,6	0,7	-	-	0,7	0,1	0,1	-	-	-	3,0	-	1,0	
847	Erst-	-	675	86	111	53	321	8	44	10	5	-	-	4	1	1	-	-	-	17	1	5	
	Zweit-	-	x	12,7	16,4	7,9	47,6	1,2	6,5	1,5	0,7	-	-	0,6	0,1	0,1	-	-	0,7	2,5	0,1	0,7	
848	Erst-	-	838	111	170	57	411	9	38	10	1	-	-	7	-	2	-	-	-	15	-	0	
	Zweit-	-	x	13,3	20,4	6,8	49,3	1,1	4,6	1,2	0,1	-	-	0,8	-	0,2	-	-	-	1,8	-	-	
849	Erst-	-	838	92	155	78	398	7	58	10	1	-	-	7	-	1	-	4	9	14	1	1	
	Zweit-	-	x	11,0	18,5	9,3	47,5	0,8	6,9	1,2	0,1	-	-	0,8	-	0,1	-	0,5	1,1	1,7	0,1	0,1	

Wahlergebnisse in den Wahlbezirken

Wahlbez.	Art der Stimme	Wahlberechtigte	Wähler/-innen	von den gültigen Stimmen entfallen auf:														V-Partei ³					
				CDU	SPD	FDP	GRÜNE	AID	DIE LINKE	Die Partei	FREIE WÄHLER	NPD	ÖDP	MLPD	die Basis	DKP	du.		LKR	Humanisten	Tierschutz-Partei	SSW	Team Todenhöfer
844	Erst-	-	841	78	190	56	386	14	48	16	4	-	1	11	-	4	-	-	-	19	-	12	-
	Zweit-	-	x	9,3	22,6	6,7	46,0	1,7	5,7	1,9	0,5	-	0,1	1,3	-	0,5	-	-	-	2,3	-	1,4	-
845	Erst-	-	647	28	126	43	359	7	44	20	3	-	-	1	-	1	-	-	-	11	-	3	-
	Zweit-	-	x	4,3	19,5	6,7	55,6	1,1	6,8	3,1	0,5	-	-	0,2	-	0,2	-	-	-	1,7	-	0,5	-
846	Erst-	-	754	97	219	45	285	12	42	13	5	-	-	7	-	1	-	-	-	25	-	2	-
	Zweit-	-	x	12,9	29,1	6,0	37,8	1,6	5,6	1,7	0,7	-	-	0,9	-	0,1	-	-	-	3,3	-	0,3	-
847	Erst-	-	754	81	180	65	297	16	54	6	5	-	-	8	-	1	1	-	-	23	-	1	-
	Zweit-	-	x	10,8	23,9	8,6	39,4	2,1	7,2	0,8	0,7	-	-	1,1	-	0,1	0,1	-	-	3,1	-	0,1	-
848	Erst-	-	555	76	130	34	249	11	21	14	-	-	-	3	2	2	-	-	-	6	-	6	-
	Zweit-	-	x	13,7	23,5	6,1	44,9	2,0	3,8	2,5	-	-	-	0,5	0,4	0,4	-	-	-	1,1	-	1,1	-
849	Erst-	-	656	153	188	53	173	22	16	4	7	-	-	13	-	-	-	-	-	24	-	2	-
	Zweit-	-	x	23,4	28,7	8,1	26,4	3,4	2,4	0,6	1,1	-	-	2,0	-	-	-	-	-	3,7	-	0,3	-
850	Erst-	-	656	128	176	89	169	25	19	6	4	-	-	8	-	-	-	-	-	18	-	1	-
	Zweit-	-	x	19,5	26,9	13,6	25,8	3,8	2,9	0,9	0,6	-	-	1,2	-	-	-	-	-	2,7	-	0,2	-
849	Erst-	-	700	139	245	50	123	51	37	8	5	-	-	5	-	2	-	-	-	23	-	7	-
	Zweit-	-	x	20,0	35,3	7,2	17,7	7,3	5,3	1,2	0,7	-	-	0,7	-	0,3	-	-	-	3,3	-	1,0	-
850	Erst-	-	700	114	216	61	137	57	36	7	3	-	-	3	1	1	-	-	-	30	-	4	-
	Zweit-	-	x	16,4	31,1	8,8	19,7	8,2	5,2	1,0	0,4	-	-	0,4	0,1	0,1	-	-	-	4,3	-	0,6	-
850	Erst-	-	561	114	224	38	68	37	19	13	11	-	-	2	-	2	-	-	-	30	-	0	-
	Zweit-	-	x	20,4	40,1	6,8	12,2	6,6	3,4	2,3	2,0	-	-	0,4	-	0,4	-	-	-	5,4	-	-	-
850	Erst-	-	561	91	195	59	81	38	27	10	7	-	-	4	-	1	1	-	-	30	-	1	-
	Zweit-	-	x	16,3	34,8	10,5	14,5	6,8	4,8	1,8	1,3	-	-	0,7	-	0,2	0,2	0,4	1,4	5,4	-	0,2	-

Wahlergebnisse in den Wahlbezirken

Wahlbez.	Art der Stimme	Wahlberechtigte	Wähler/-innen	von den gültigen Stimmen entfallen auf:														V-Partei ³					
				CDU	SPD	FDP	GRÜNE	AfD	DIE LINKE	Die Partei	FREIE WÄHLER	NPD	ÖDP	MLPD	die Basis	DKP	du.		LKR	Humanisten	Tierschutz-Partei	SSW	Team Todenhöfer
851	Erst-	-	795	181	326	25	140	43	25	12	6	-	-	3	-	1	-	-	-	29	-	0	-
		x		22,9	41,2	3,2	17,7	5,4	3,2	1,5	0,8	-	-	0,4	-	0,1	-	-	-	3,7	-	-	-
	Zweit-	-	795	148	307	58	152	47	27	4	5	-	-	3	-	-	-	1	11	29	1	-	-
		x		18,7	38,7	7,3	19,2	5,9	3,4	0,5	0,6	-	-	0,4	-	-	-	0,1	1,4	3,7	0,1	-	-
852	Erst-	-	468	85	105	31	176	11	16	10	1	-	-	9	-	1	-	-	-	17	-	4	-
		x		18,2	22,5	6,7	37,8	2,4	3,4	2,1	0,2	-	-	1,9	-	0,2	-	-	-	3,6	-	0,9	-
	Zweit-	-	468	67	86	53	179	12	29	6	-	-	-	7	-	-	-	3	8	16	-	1	1
		x		14,3	18,4	11,3	38,2	2,6	6,2	1,3	-	-	-	1,5	-	-	-	0,6	1,7	3,4	-	0,2	0,2
853	Erst-	-	795	211	163	75	255	19	32	9	3	-	-	2	-	-	-	-	-	19	-	5	-
		x		26,6	20,6	9,5	32,2	2,4	4,0	1,1	0,4	-	-	0,3	-	-	-	-	-	2,4	-	0,6	-
	Zweit-	-	795	184	144	113	255	26	33	6	1	-	-	1	-	-	1	2	9	11	2	6	-
		x		23,1	18,1	14,2	32,1	3,3	4,2	0,8	0,1	-	-	0,1	-	-	0,1	0,3	1,1	1,4	0,3	0,8	-
854	Erst-	-	565	56	123	42	265	14	30	11	2	-	-	1	2	4	-	-	-	10	-	3	-
		x		9,9	21,8	7,5	47,1	2,5	5,3	2,0	0,4	-	-	0,2	0,4	0,7	-	-	-	1,8	-	0,5	-
	Zweit-	-	565	46	102	55	275	13	37	8	2	-	-	1	-	1	-	-	4	8	7	4	1
		x		8,2	18,1	9,8	48,8	2,3	6,6	1,4	0,4	-	-	0,2	-	0,2	-	-	0,7	1,4	1,2	0,7	0,2
855	Erst-	-	561	90	158	38	194	9	30	6	6	-	-	6	-	2	-	-	-	18	-	4	-
		x		16,0	28,2	6,8	34,6	1,6	5,3	1,1	1,1	-	-	1,1	-	0,4	-	-	-	3,2	-	0,7	-
	Zweit-	-	561	87	145	42	201	10	29	4	5	-	-	4	-	1	-	-	6	16	6	4	-
		x		15,5	25,8	7,5	35,8	1,8	5,2	0,7	0,9	-	-	0,7	0,2	0,2	-	-	1,1	2,9	1,1	0,7	-
856	Erst-	-	871	135	214	74	341	10	37	15	9	-	-	5	-	-	-	-	-	19	-	9	-
		x		15,6	24,7	8,5	39,3	1,2	4,3	1,7	1,0	-	-	0,6	-	-	-	-	-	2,2	-	1,0	-
	Zweit-	-	871	111	196	99	335	11	60	7	4	1	-	7	-	-	-	3	9	17	1	8	2
		x		12,7	22,5	11,4	38,5	1,3	6,9	0,8	0,5	0,1	-	0,8	-	-	-	0,3	1,0	2,0	0,1	0,9	0,2
861	Erst-	-	1.013	114	248	65	419	29	64	26	5	-	-	7	-	-	-	-	-	25	-	8	-
		x		11,3	24,6	6,4	41,5	2,9	6,3	2,6	0,5	-	-	0,7	-	-	-	-	-	2,5	-	0,8	-
	Zweit-	-	1.013	92	214	85	434	24	74	18	3	9	1	7	-	1	-	3	9	23	3	8	2
		x		9,1	21,2	8,4	43,0	2,4	7,3	1,8	0,3	0,9	0,1	0,7	-	0,1	-	0,3	0,9	2,3	0,3	0,8	0,2

Wahlergebnisse in den Wahlbezirken

Wahlbez.	Art der Stimme	Wahlberechtigte	Wähler/-innen	von den gültigen Stimmen entfallen auf:														V-Partei ³						
				CDU	SPD	FDP	GRÜNE	AID	DIE LINKE	Die Partei	FREIE WÄHLER	NPD	ÖDP	MLPD	die Basis	DKP	du.		LKR	Humanisten	Tierschutz-Partei	SSW	Team Todenhöfer	Volt
862	Erst-	-	539	74	117	48	209	13	34	13	4	-	-	1	10	-	2	-	-	-	10	-	3	-
	Zweit-	-	x	13,8	21,7	8,9	38,8	2,4	6,3	2,4	0,7	-	-	0,2	1,9	-	0,4	-	-	-	1,9	-	0,6	-
863	Erst-	-	430	30	98	19	207	8	31	13	3	-	-	-	3	-	1	-	-	-	8	-	6	-
	Zweit-	-	x	7,0	23,0	4,4	48,5	1,9	7,3	3,0	0,7	-	-	0,7	-	-	0,2	-	-	-	1,9	-	1,4	-
864	Erst-	-	430	20	88	33	202	9	44	10	2	-	-	-	1	-	1	-	-	-	8	-	3	-
	Zweit-	-	x	4,7	20,6	7,7	47,2	2,1	10,3	2,3	0,5	0,2	-	0,2	-	-	0,2	-	-	-	1,9	-	0,7	-
865	Erst-	-	579	71	128	50	241	6	29	16	4	-	-	3	1	-	-	-	-	-	14	-	15	-
	Zweit-	-	x	12,3	22,1	8,7	41,7	1,0	5,0	2,8	0,7	-	-	0,5	0,2	-	-	-	-	-	2,4	-	2,6	-
866	Erst-	-	503	62	98	35	176	15	55	24	3	-	-	-	8	-	3	-	-	-	17	-	1	-
	Zweit-	-	x	12,4	19,6	7,0	35,2	3,0	11,0	4,8	0,6	-	-	1,6	0,6	-	0,6	-	-	-	3,4	-	0,2	-
867	Erst-	-	591	61	125	50	238	14	53	21	4	-	-	1	2	-	2	-	-	-	15	-	5	-
	Zweit-	-	x	10,3	21,2	8,5	40,3	2,4	9,0	3,6	0,7	-	-	0,2	0,3	-	0,3	-	-	-	2,5	-	0,8	-
868	Erst-	-	591	45	119	69	234	17	59	16	3	-	-	1	2	-	-	-	-	-	13	-	3	-
	Zweit-	-	x	7,6	20,1	11,7	39,6	2,9	10,0	2,7	0,5	-	-	0,2	0,3	0,2	-	-	-	-	2,2	-	0,5	-
869	Erst-	-	655	70	139	34	299	9	50	10	3	-	-	1	9	-	1	-	-	-	21	-	5	-
	Zweit-	-	x	10,7	21,3	5,2	45,9	1,4	7,7	1,5	0,5	-	-	0,2	1,4	0,2	0,2	-	-	-	3,2	-	0,8	-
870	Erst-	-	655	52	122	53	295	10	63	8	3	-	-	-	9	-	-	-	-	-	20	-	4	-
	Zweit-	-	x	8,0	18,7	8,1	45,2	1,5	9,7	1,2	0,5	-	-	1,4	-	-	-	-	-	-	3,1	-	0,6	-
871	Erst-	-	910	232	293	62	210	26	17	7	5	-	-	-	12	-	2	-	-	-	36	-	0	-
	Zweit-	-	x	25,7	32,4	6,9	23,2	2,9	1,9	0,8	0,6	-	-	1,3	0,2	0,2	-	-	-	-	4,0	-	-	-
872	Erst-	-	910	210	266	88	208	27	35	5	4	-	-	-	12	-	2	-	-	-	31	-	2	-
	Zweit-	-	x	23,2	29,4	9,7	23,0	3,0	3,9	0,6	0,4	-	-	1,3	0,2	-	-	-	-	-	3,4	-	0,2	-

Wahlergebnisse in den Wahlbezirken

Wahlbez.	Art der Stimme	Wahlberechtigte	Wähler/-innen	von den gültigen Stimmen entfallen auf:															V-Partei ³				
				CDU	SPD	FDP	GRÜNE	AfD	DIE LINKE	Die Partei	FREIE WÄHLER	NPD	ÖDP	MLPD	die Basis	DKP	du.	LKR		Humanisten	Tierschutz-Partei	SSW	Team Todenhöfer
869	Erst-	-	586	145	201	31	157	16	8	6	6	-	-	6	-	-	-	-	-	12	-	1	-
	Zweit-	-	x	24,8	34,4	5,3	26,8	2,7	1,4	1,0	0,3	-	-	1,0	-	-	-	-	-	2,1	-	0,2	-
870	Erst-	-	586	127	181	48	172	18	11	-	2	-	7	-	-	-	-	-	4	14	-	-	1
	Zweit-	-	x	21,7	30,9	8,2	29,4	3,1	1,9	-	0,3	-	1,2	-	-	-	-	-	0,7	2,4	-	-	0,2
871	Erst-	-	781	181	260	61	178	22	28	13	5	-	5	-	-	-	1	-	-	19	-	0	-
	Zweit-	-	x	23,4	33,6	7,9	23,0	2,8	3,6	1,7	0,6	-	0,6	-	-	0,1	-	-	-	2,5	-	-	-
872	Erst-	-	1.040	226	309	75	249	38	51	24	7	-	13	-	-	1	2	-	-	36	-	2	-
	Zweit-	-	x	21,9	29,9	7,3	24,1	3,7	4,9	2,3	0,7	-	1,3	-	-	0,1	0,2	-	-	3,5	-	0,2	-
873	Erst-	-	1.040	195	266	108	264	42	61	13	6	-	14	-	-	1	-	-	4	13	38	4	2
	Zweit-	-	x	18,9	25,7	10,4	25,5	4,1	5,9	1,3	0,6	-	1,4	-	-	0,1	-	-	0,4	1,3	3,7	0,4	0,2
874	Erst-	-	687	94	198	65	195	22	42	23	6	-	6	-	-	1	-	-	-	20	-	7	-
	Zweit-	-	x	13,8	29,2	9,6	28,7	3,2	6,2	3,4	0,9	-	0,9	-	-	0,1	-	-	-	2,9	-	1,0	-
875	Erst-	-	687	85	173	77	213	20	53	13	4	-	7	-	-	2	-	-	1	10	18	1	3
	Zweit-	-	x	12,4	25,3	11,3	31,2	2,9	7,8	1,9	0,6	-	1,0	-	-	0,3	-	-	0,1	1,5	2,6	0,1	0,4
876	Erst-	-	818	185	244	65	207	21	37	9	3	-	9	-	-	1	-	-	-	29	-	3	-
	Zweit-	-	x	22,8	30,0	8,0	25,5	2,6	4,6	1,1	0,4	-	1,1	-	-	0,1	-	-	-	3,6	-	0,4	-
877	Erst-	-	818	174	200	94	214	20	45	13	-	-	11	-	-	-	-	-	1	3	30	3	1
	Zweit-	-	x	21,4	24,6	11,6	26,3	2,5	5,5	1,6	-	-	1,4	-	-	-	-	-	0,1	0,4	3,7	0,4	0,1
878	Erst-	-	982	223	332	57	245	23	37	11	8	-	10	-	-	2	-	-	-	25	-	5	-
	Zweit-	-	x	22,8	33,9	5,8	25,1	2,4	3,8	1,1	0,8	-	1,0	-	-	0,2	-	-	-	2,6	-	0,5	-
879	Erst-	-	982	186	307	89	252	30	43	9	2	-	10	-	-	2	-	-	3	10	25	2	6
	Zweit-	-	x	19,0	31,4	9,1	25,8	3,1	4,4	0,9	0,2	-	1,0	-	-	0,2	-	-	0,3	1,0	2,6	0,2	0,6
880	Erst-	-	654	130	206	68	153	19	19	9	7	-	8	-	-	-	-	-	-	34	-	1	-
	Zweit-	-	x	19,9	31,5	10,4	23,4	2,9	2,9	1,4	1,1	-	1,2	-	-	-	-	-	-	5,2	-	0,2	-
881	Erst-	-	654	118	201	98	148	19	26	5	2	-	6	-	-	-	-	-	-	7	17	2	2
	Zweit-	-	x	18,0	30,7	15,0	22,6	2,9	4,0	0,8	0,3	-	0,9	-	-	-	-	-	-	1,1	2,6	0,3	0,3

Wahlergebnisse in den Wahlbezirken

Wahlbez.	Art der Stimme	Wahlberechtigte	Wähler/-innen	von den gültigen Stimmen entfallen auf:														V-Partei ³					
				CDU	SPD	FDP	GRÜNE	AfD	DIE LINKE	Die Partei	FREIE WÄHLER	NPD	ÖDP	MLPD	die Basis	DKP	du.		LKR	Humanisten	Tierschutz-Partei	SSW	Team Todenhöfer
882	Erst-	-	92	18	29	5	24	4	3	-	1	-	-	2	-	-	-	-	-	5	-	1	-
	Zweit-	-	x	19,6	31,5	5,4	26,1	4,3	3,3	-	1,1	-	-	2,2	-	-	-	-	-	5,4	-	1,1	-
883	Erst-	-	92	17	29	9	22	5	4	-	-	-	1	-	-	-	-	-	-	4	-	1	-
	Zweit-	-	x	18,5	31,5	9,8	23,9	5,4	4,3	-	-	-	1,1	-	-	-	-	-	-	4,3	-	1,1	-
884	Erst-	-	559	121	172	57	144	9	14	12	4	-	1	5	-	1	0,2	-	-	16	-	0	-
	Zweit-	-	x	21,8	30,9	10,3	25,9	1,6	2,5	2,2	0,7	-	0,2	0,9	-	0,2	-	-	-	2,9	-	-	-
885	Erst-	-	559	106	149	74	152	13	14	6	5	-	1	5	-	1	0,2	-	-	25	-	-	-
	Zweit-	-	x	19,1	26,8	13,3	27,3	2,3	2,5	1,1	0,9	-	0,2	0,9	-	0,2	-	-	-	4,5	-	-	-
886	Erst-	-	76	17	17	6	17	5	5	1	-	-	-	2	-	-	-	-	-	6	-	0	-
	Zweit-	-	x	22,4	22,4	7,9	22,4	6,6	6,6	1,3	-	-	-	2,6	-	-	-	-	-	7,9	-	-	-
887	Erst-	-	76	16	16	9	21	4	4	1	-	-	-	2	-	-	-	-	-	1	-	-	-
	Zweit-	-	x	21,1	21,1	11,8	27,6	5,3	5,3	1,3	-	-	-	2,6	-	-	-	-	-	1,3	-	-	-
888	Erst-	-	846	194	268	71	167	32	32	16	9	-	-	14	2	4	-	-	-	30	-	2	-
	Zweit-	-	x	23,1	31,9	8,4	19,9	3,8	3,8	1,9	1,1	-	-	1,7	0,2	0,5	-	-	-	3,6	-	0,2	-
889	Erst-	-	846	159	247	104	178	40	39	10	6	-	-	12	1	-	-	-	-	11	30	2	-
	Zweit-	-	x	19,0	29,4	12,4	21,2	4,8	4,6	1,2	0,7	-	-	1,4	0,1	-	-	-	-	1,3	3,6	0,2	-
890	Erst-	-	735	123	248	58	148	42	37	21	10	-	1	3	-	1	-	-	-	30	-	5	-
	Zweit-	-	x	16,9	34,1	8,0	20,4	5,8	5,1	2,9	1,4	-	0,1	0,4	-	0,1	-	-	-	4,1	-	0,7	-
891	Erst-	-	735	99	241	67	167	41	40	15	7	-	-	4	-	1	1	-	-	11	30	2	-
	Zweit-	-	x	13,6	33,0	9,2	22,9	5,6	5,5	2,1	1,0	-	-	0,5	-	0,1	0,1	-	-	1,5	4,1	0,3	-
892	Erst-	-	753	181	254	53	131	43	29	12	6	-	-	12	-	-	-	-	-	24	-	1	-
	Zweit-	-	x	24,3	34,0	7,1	17,6	5,8	3,9	1,6	0,8	-	-	1,6	-	-	-	-	-	3,2	-	0,1	-
893	Erst-	-	753	148	240	74	139	45	40	6	3	-	-	5	-	-	-	-	-	11	31	2	1
	Zweit-	-	x	19,8	32,0	9,9	18,6	6,0	5,3	0,8	0,4	0,1	-	0,7	-	-	-	-	-	4,1	0,3	0,3	0,1
894	Erst-	-	679	192	228	50	136	27	12	5	2	-	-	7	3	-	-	-	-	13	-	0	-
	Zweit-	-	x	28,4	33,8	7,4	20,1	4,0	1,8	0,7	0,3	-	-	1,0	0,4	-	-	-	-	1,9	-	-	-
895	Erst-	-	679	160	189	76	161	33	13	1	2	-	1	2	3	-	-	-	-	12	2	-	-
	Zweit-	-	x	23,7	28,0	11,3	23,9	4,9	1,9	0,1	0,3	0,1	-	0,1	0,3	0,4	-	-	-	1,8	0,3	-	-

Wahlergebnisse in den Wahlbezirken

Wahlbez.	Art der Stimme	Wahlberechtigte	Wähler/-innen	von den gültigen Stimmen entfallen auf:														Team-Toten-höfer	V-Partei ³						
				CDU	SPD	FDP	GRÜNE	AID	DIE LINKE	Die Partei	FREIE WÄHLER	NPD	ÖDP	MLPD	die Basis	DKP	du.			LKR	Humanisten	Tier-schutz-Partei	SSW		
889	Erst-	-	901	196	307	50	188	51	33	18	18	-	-	-	2	10	1	2	-	-	38	-	3	-	
			x	21,9	34,2	5,6	18,7	5,7	3,7	2,0	2,0	-	-	-	0,2	1,1	0,1	0,2	-	-	4,2	-	0,3	-	
	Zweit-	-	901	161	292	78	178	58	36	16	16	-	2	-	-	9	1	-	-	3	6	38	3	1	-
			x	17,9	32,5	8,7	19,8	6,5	4,0	1,8	1,8	-	0,2	-	1,0	0,1	-	-	-	0,3	0,7	4,2	0,3	0,1	-
890	Erst-	-	411	38	93	12	123	24	62	19	5	-	-	-	1	8	1	7	-	-	8	-	6	-	
			x	9,3	22,9	2,9	30,2	5,9	15,2	4,7	1,2	-	-	-	0,2	2,0	0,2	1,7	-	-	2,0	-	1,5	-	
	Zweit-	-	411	30	91	15	121	28	74	13	4	-	1	1	8	1	2	2	-	-	9	2	1	-	
			x	7,4	22,4	3,7	29,7	6,9	18,2	3,2	1,0	-	0,2	0,2	2,0	0,2	0,5	0,5	-	-	1,5	2,2	0,5	0,2	
891	Erst-	-	699	76	192	35	198	46	79	28	4	-	-	-	9	-	2	2	-	-	19	-	3	-	
			x	11,0	27,8	5,1	28,7	6,7	11,4	4,1	0,6	-	-	-	1,3	-	0,3	0,3	-	-	2,7	-	0,4	-	
	Zweit-	-	699	60	156	57	205	42	84	18	7	1	1	1	7	-	3	3	-	1	10	26	12	3	
			x	8,6	22,4	8,2	29,4	6,0	12,1	2,6	1,0	0,1	0,1	0,1	1,0	-	0,4	0,4	-	0,1	1,4	3,7	1,7	0,4	
892	Erst-	-	868	96	244	45	229	37	128	30	4	-	-	-	11	2	8	8	-	-	23	-	8	-	
			x	11,1	28,2	5,2	26,5	4,3	14,8	3,5	0,5	-	-	-	1,3	0,2	0,9	0,9	-	-	2,7	-	0,9	-	
	Zweit-	-	868	85	212	49	248	41	130	17	5	-	4	-	14	2	2	2	-	3	17	22	9	5	
			x	9,8	24,5	5,7	28,6	4,7	15,0	2,0	0,6	-	0,5	-	1,6	0,2	0,2	0,2	-	0,3	2,0	2,5	1,0	0,6	
893	Erst-	-	653	108	241	44	128	37	23	11	11	-	-	-	10	2	2	2	-	-	28	-	4	-	
			x	16,6	37,1	6,8	19,7	5,7	3,5	1,7	1,7	-	-	-	1,5	0,3	0,3	0,3	-	-	4,3	-	0,6	-	
	Zweit-	-	653	95	225	54	135	38	36	3	7	5	-	-	8	-	1	1	-	2	6	28	4	3	
			x	14,6	34,6	8,3	20,8	5,8	5,5	0,5	1,1	0,8	-	-	1,2	-	0,2	0,2	-	0,3	0,9	4,3	0,6	0,5	
894	Erst-	-	916	185	353	66	143	45	42	19	7	-	-	-	9	-	2	2	-	-	39	-	0	-	
			x	20,3	38,8	7,3	15,7	4,9	4,6	2,1	0,8	-	-	-	1,0	-	0,2	0,2	-	-	4,3	-	-	-	
	Zweit-	-	916	161	319	88	152	50	42	15	7	-	-	-	6	-	-	-	-	-	22	41	6	1	
			x	17,7	35,1	9,7	16,7	5,5	4,6	1,6	0,8	-	-	-	0,7	-	-	-	-	-	2,4	4,5	0,7	0,1	
895	Erst-	-	693	141	227	41	139	44	29	16	6	-	-	-	4	1	3	3	-	-	34	-	3	-	
			x	20,5	32,9	6,0	20,2	6,4	4,2	2,3	0,9	-	-	-	0,1	0,6	0,1	0,4	-	-	4,9	-	0,4	-	
	Zweit-	-	693	117	204	75	144	46	32	9	5	-	-	-	3	-	-	-	-	2	16	31	3	2	
			x	16,9	29,5	10,9	20,8	6,7	4,6	1,3	0,7	-	-	-	0,4	-	-	-	-	0,3	2,3	4,5	0,4	0,3	

Wahlergebnisse in den Wahlbezirken

Wahlbez.	Art der Stimme	Wahlberechtigte	Wähler/-innen	von den gültigen Stimmen entfallen auf:													Team-Totenhöfer	V-Partei ³						
				CDU	SPD	FDP	GRÜNE	AfD	DIE LINKE	Die Partei	FREIE WÄHLER	NPD	ÖDP	MLPD	die Basis	DKP			du.	LKR	Humanisten	Tier-schutz-Partei	SSW	
896	Erst-	-	658	175	214	45	135	31	13	3	1	-	-	1	7	1	1	-	-	19	-	6	-	
	Zweit-	-	x	26,8	32,8	6,9	20,7	4,8	2,0	0,5	0,2	-	-	0,2	1,1	0,2	0,2	-	-	2,9	-	0,9	-	
897	Erst-	-	658	155	197	69	138	33	22	2	4	-	-	-	6	1	1	-	-	3	19	2	1	-
	Zweit-	-	x	23,7	30,2	10,6	21,1	5,1	3,4	0,3	0,6	-	-	-	0,9	0,2	0,2	-	-	0,5	2,9	0,3	0,2	-
898	Erst-	-	412	63	157	26	61	34	23	8	8	-	-	-	6	-	3	-	-	16	-	3	-	-
	Zweit-	-	x	15,4	38,5	6,4	15,0	8,3	5,6	2,0	2,0	-	-	-	1,5	-	0,7	-	-	3,9	-	0,7	-	-
898	Erst-	-	412	55	141	36	69	32	21	4	7	-	-	-	7	-	1	1	2	5	23	-	4	-
	Zweit-	-	x	13,5	34,6	8,8	16,9	7,8	5,1	1,0	1,7	-	-	-	1,7	-	0,2	0,2	0,5	1,2	5,6	-	1,0	-
Kro.1	Erst-	-	607	91	198	49	161	25	42	12	4	-	-	2	4	-	1	-	-	10	-	8	-	-
	Zweit-	-	x	15,0	32,6	8,1	26,5	4,1	6,9	2,0	0,7	-	-	0,3	0,7	-	0,2	-	-	1,6	-	1,3	-	-
Kro.2	Erst-	-	607	81	167	69	170	25	35	13	2	-	-	1	3	-	1	-	1	13	18	3	3	2
	Zweit-	-	x	13,3	27,5	11,4	28,0	4,1	5,8	2,1	0,3	-	-	0,2	0,5	-	0,2	-	0,2	2,1	3,0	0,5	0,5	0,3
Kro.3	Erst-	1.723	877	264	255	76	181	31	12	6	9	-	-	-	14	-	2	-	-	20	-	3	-	-
	Zweit-	-	x	30,2	29,2	8,7	20,7	3,6	1,4	0,7	1,0	-	-	-	1,6	-	0,2	-	-	2,3	-	0,3	-	-
Kro.4	Erst-	1.723	877	224	257	94	187	37	13	8	10	-	-	-	14	-	-	-	-	23	-	3	1	-
	Zweit-	-	x	25,6	29,4	10,8	21,4	4,2	1,5	0,9	1,1	-	-	-	1,6	-	-	-	-	2,6	-	0,3	0,1	-
Kro.2	Erst-	1.900	983	271	266	74	257	30	26	17	4	-	-	-	13	-	-	-	-	17	-	3	-	-
	Zweit-	-	x	27,7	27,2	7,6	26,3	3,1	2,7	1,7	0,4	-	-	-	1,3	-	-	-	-	1,7	-	0,3	-	-
Kro.3	Erst-	1.900	983	219	224	112	285	37	38	6	6	-	-	-	18	-	-	2	-	19	1	3	-	-
	Zweit-	-	x	22,4	22,9	11,4	29,1	3,8	3,9	0,6	0,6	-	-	-	1,8	-	-	0,2	-	1,9	0,1	0,3	-	-
Kro.4	Erst-	1.564	808	249	187	74	197	34	21	6	9	-	-	-	6	-	-	-	-	17	-	4	-	-
	Zweit-	-	x	31,0	23,3	9,2	24,5	4,2	2,6	0,7	1,1	-	-	-	0,7	-	-	-	-	2,1	-	0,5	-	-
Kro.4	Erst-	1.416	650	151	172	53	177	26	26	7	4	-	-	-	11	-	1	-	-	13	-	3	-	-
	Zweit-	-	x	23,4	26,7	8,2	27,5	4,0	4,0	1,1	0,6	-	-	-	1,7	-	0,2	-	-	2,0	-	0,5	-	-
Kro.4	Erst-	1.416	650	126	158	70	175	28	42	5	4	-	-	-	13	-	1	-	4	9	4	1	1	-
	Zweit-	-	x	19,6	24,6	10,9	27,2	4,4	6,5	0,8	0,6	-	-	-	2,0	-	0,2	-	0,3	1,4	0,6	0,2	0,2	-

Wahlergebnisse in den Wahlbezirken

Wahlbez.	Art der Stimme	Wahlberechtigte	Wähler/-innen	von den gültigen Stimmen entfallen auf:															Team-Toten-höfer	V-Partei ³		
				CDU	SPD	FDP	GRÜNE	AfD	DIE LINKE	Die Partei	FREIE WÄHLER	NPD	ÖDP	MLPD	die Basis	DKP	du.	LKR			Humanisten	Tier-schutz-Partei
Kro. 5	Erst-	1.838	899	209	235	59	250	49	25	16	8	-	-	9	1	3	-	-	-	19	-	6
	Zweit-	1.838	48,9	23,5	26,4	6,6	28,1	5,5	2,8	1,8	0,9	-	-	1,0	0,1	0,3	-	-	-	2,1	-	0,7
Kro. 6	Erst-	1.382	899	188	215	84	250	45	40	14	1	1	-	8	-	1	-	-	5	26	6	5
	Zweit-	1.382	48,9	21,1	24,2	9,4	28,1	5,1	4,5	1,6	0,1	0,1	-	0,9	-	0,1	-	-	0,6	2,9	0,7	0,6
Kro. BW 1	Erst-	1.036	619	154	174	59	109	36	29	13	10	-	-	8	-	2	-	-	-	18	-	3
	Zweit-	1.036	44,8	25,0	28,3	9,6	17,7	5,9	4,7	2,1	1,6	-	-	0,3	1,3	-	-	-	-	2,9	-	0,5
Kro. BW 2	Erst-	1.222	321	330	61	177	40	27	11	12	12	-	-	7	-	2	-	-	-	36	-	4
	Zweit-	1.222	x	31,2	32,1	5,9	17,2	3,9	2,6	1,1	1,2	-	-	0,7	-	0,2	-	-	-	3,5	-	0,4
Kro. BW 3	Erst-	1.036	264	298	113	200	44	33	4	8	8	-	-	8	-	-	-	-	1	14	40	3
	Zweit-	1.036	x	25,6	28,9	10,9	19,4	4,3	3,2	0,4	0,8	-	-	0,8	-	-	-	-	0,1	1,4	3,9	0,3
Kro. BW 1	Erst-	1.222	369	319	72	334	27	31	19	12	12	-	-	6	-	-	-	-	-	23	-	2
	Zweit-	1.222	x	30,4	26,3	5,9	27,5	2,2	2,6	1,6	1,0	-	-	0,1	0,5	-	-	-	-	1,9	-	0,2
Kro. BW 2	Erst-	1.222	289	312	132	354	32	33	9	9	5	1	4	4	-	1	-	-	11	25	3	1
	Zweit-	1.222	x	23,7	25,6	10,8	29,1	2,6	2,7	0,7	0,4	0,1	0,3	0,3	-	0,1	-	-	0,9	2,1	0,2	0,1
Kro. BW 3	Erst-	1.235	385	316	94	317	23	29	18	18	9	-	-	5	-	-	-	-	-	33	-	4
	Zweit-	1.235	x	41,9	34,4	10,2	34,5	2,5	3,2	2,0	1,0	-	-	0,5	-	-	-	-	-	3,6	-	0,4
AHz. 1	Erst-	1.739	867	224	263	64	184	38	18	16	7	-	-	11	-	-	-	-	-	35	-	0
	Zweit-	1.739	49,9	26,0	30,6	7,4	21,4	4,4	2,1	1,9	0,8	-	-	1,3	-	-	-	-	-	4,1	-	-
AHz. 2	Erst-	1.740	867	182	245	113	180	40	29	6	7	-	-	11	-	-	-	-	11	37	1	3
	Zweit-	1.740	49,9	21,1	28,4	13,1	20,9	4,6	3,4	0,7	0,8	-	-	1,3	-	-	-	-	1,3	4,3	0,1	0,1
AHz. 2	Erst-	1.740	888	242	259	82	195	39	14	3	7	-	-	12	-	1	-	-	-	27	-	3
	Zweit-	1.740	51,0	27,4	29,3	9,3	22,1	4,4	1,6	0,3	0,8	-	-	1,4	-	0,1	-	-	-	3,1	-	0,3
Kro. BW 1	Erst-	1.740	888	203	235	109	212	50	19	3	5	1	-	9	-	1	1	2	5	24	-	4
	Zweit-	1.740	51,0	23,0	26,6	12,3	24,0	5,7	2,1	0,3	0,6	0,1	-	1,0	-	0,1	0,1	0,2	0,6	2,7	-	0,5

Wahlergebnisse in den Wahlbezirken

Wahlbez.	Art der Stimme	Wahlberechtigte	Wähler/-innen	von den gültigen Stimmen entfallen auf:																V-Partei ³					
				CDU	SPD	FDP	GRÜNE	AfD	DIE LINKE	Die Partei	FREIE WÄHLER	NPD	ÖDP	MLPD	die Basis	DKP	du.	LKR	Humanisten		Tierschutz Partei	SSW	Team Todenhöfer	Volt	
Ahz. 3	Erst-	1.815	928	290	261	75	150	57	23	10	9	-	-	1	11	-	1	-	-	-	29	-	1		
			51,1	31,6	28,4	8,2	16,3	6,2	2,5	1,1	1,0	-	-	0,1	1,2	-	0,1	-	-	-	-	3,2	-	0,1	
	Zweit-	1.815	928	230	238	114	167	59	22	7	5	1	1	-	10	-	-	-	-	-	18	39	6	-	
			51,1	25,1	26,0	12,4	18,2	6,4	2,4	0,8	0,5	0,1	0,1	-	1,1	-	-	-	-	-	-	2,0	4,3	0,7	-
Ahz. 4	Erst-	1.430	694	188	191	54	157	35	16	5	8	-	-	-	14	-	-	-	-	-	23	-	0	-	
			48,5	27,2	27,6	7,8	22,7	5,1	2,3	0,7	1,2	-	-	-	2,0	-	-	-	-	-	-	3,3	-	-	-
	Zweit-	1.430	694	165	180	78	167	34	15	3	8	1	-	-	15	-	-	-	-	-	4	21	1	-	
			48,5	23,8	26,0	11,3	24,1	4,9	2,2	0,4	1,2	0,1	-	-	2,2	-	-	-	-	-	0,6	3,0	0,1	-	0,1
Ahz. 5	Erst-	1.280	635	116	236	44	127	39	17	10	6	-	-	-	9	1	-	-	-	-	24	-	0	-	
			49,6	18,4	37,5	7,0	20,2	6,2	2,7	1,6	1,0	-	-	-	1,4	0,2	-	-	-	-	3,8	-	-	-	-
	Zweit-	1.280	635	94	202	68	117	45	31	8	4	1	-	-	7	1	-	1	2	12	35	-	1	-	
			49,6	14,9	32,1	10,8	18,6	7,2	4,9	1,3	0,6	0,2	-	-	1,1	0,2	-	0,2	0,3	1,9	5,6	-	-	-	0,2
Ahz. BW 1	Erst-	-	1.308	437	375	101	249	30	20	10	5	-	-	1	13	-	-	-	-	-	44	-	1	-	
			x	34,0	29,2	7,9	19,4	2,3	1,6	0,8	0,4	-	-	0,1	1,0	-	-	-	-	-	3,4	-	0,1	-	-
	Zweit-	-	1.308	364	331	174	298	29	23	6	10	1	-	-	12	-	-	-	-	-	8	41	-	2	-
			x	28,0	25,4	13,4	22,9	2,2	1,8	0,5	0,8	0,1	-	-	0,9	-	-	-	-	-	0,2	0,6	3,1	-	0,2
Ahz. BW 2	Erst-	-	1.544	427	463	100	348	51	28	11	12	-	-	79	1	-	-	-	-	-	69	-	6	-	
			x	5,2	5,6	1,2	4,2	0,6	0,3	0,1	0,1	-	-	1,0	-	-	-	-	-	-	0,8	-	0,1	-	-
	Zweit-	-	1.544	353	423	192	365	49	27	10	10	-	-	17	2	-	-	-	-	-	64	-	2	1	
			x	4,3	5,1	2,3	4,4	0,6	0,3	0,1	0,1	-	-	0,2	-	-	-	-	-	-	0,2	0,8	-	-	-