

Statistische Kurzinformation

Nr. 455 / 3. Mai 2022

Arbeitsmarkt im April 2022

Im April 2022 betrug die Anzahl der **Arbeitslosen 9.906**, was einer Arbeitslosenquote von 7,1 % entspricht. Gegenüber dem Vorjahresmonat ging die Zahl der Arbeitslosen um 2.166 zurück, gegenüber dem Vormonat betrug der Rückgang 18 Personen. Die Arbeitslosenquote fiel gegenüber dem Vorjahreswert um 1,6 Prozentpunkte, gegenüber dem Vormonat um 0,1 Prozentpunkte.

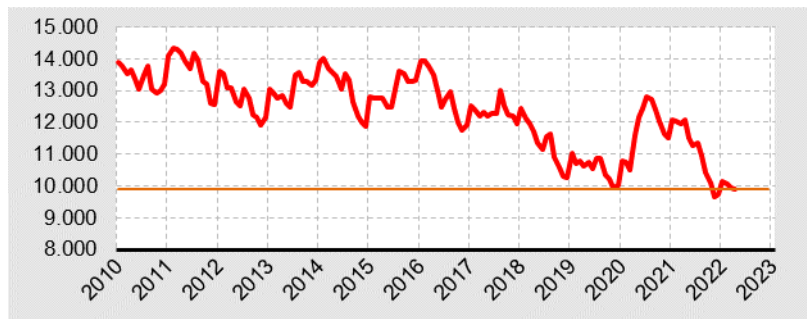
Unverändert gehören ein Viertel der Arbeitslosen dem Rechtskreis SGB III an, während rund dreiviertel oder gut 7.500 Personen dem Rechtskreis SGB II (Grundsicherung) zugeordnet sind.

Die Zahl der **Unterbeschäftigten** (Arbeitslose, Teilnehmer an einer Maßnahme, Personen in einem arbeitsmarktbedingten Sonderstatus) betrug im Februar **14.270**. Dies sind knapp über 2.000 weniger als im Vorjahresmonat und rund 70 weniger Betroffene als im Vormonat. Die aktuelle Unterbeschäftigtenquote beträgt weiter **10,1 %**.

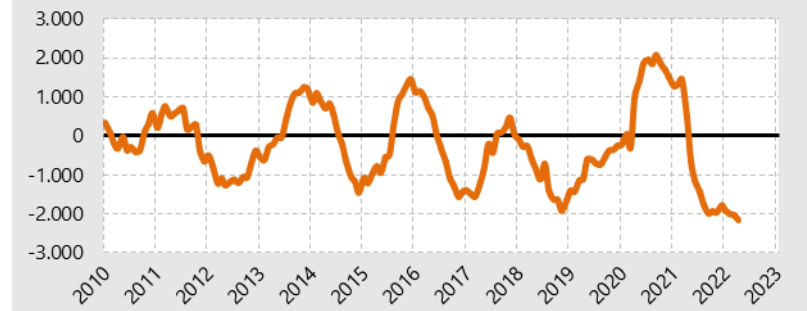
Die Zahl der **offenen Stellen** bleibt mit aktuell **3.600**, auf einem vergleichsweise hohen Niveau.

Auch in den anderen Kreisfreien Städten des Landes ist die Entwicklung auf dem Arbeitsmarkt vergleichsweise gut. Nach Kiel mit 7,1% folgt Lübeck mit einer Arbeitslosenquote von 7,3%. Die Arbeitslosenquoten in Flensburg (7,5%) und in Neumünster (7,8%) bleiben unverändert gegenüber dem Vormonat.

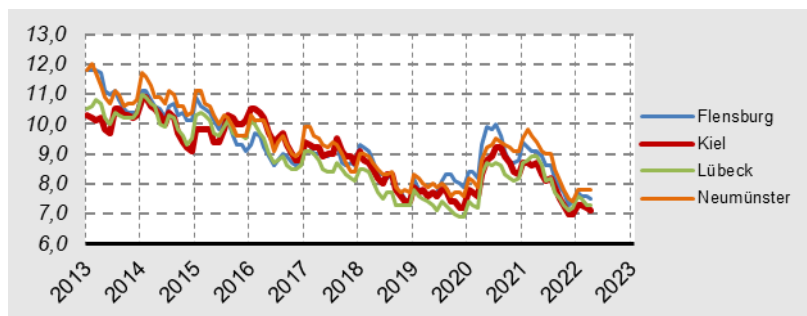
Grafik 1.
Anzahl der
Arbeitslosen
seit 2010



Grafik 2.
Veränderung der
Arbeitslosenzahl
gegenüber dem
Vorjahresmonat
seit 2010



Grafik 3.
Die Entwicklung
der Arbeitslosen-
quoten in den
Kreisfreien Städten
Schleswig-Holsteins
seit 2014



Quelle: Statistik der Bundesagentur für Arbeit



Landeshauptstadt Kiel

Stadtamt
Statistik und Wahlen
Postfach 1152
24099 Kiel

Nähere Auskünfte:
Eyk-Röttger Naeve
+49 (0)431 901-2379

E-Mail:
statistikstelle@kiel.de

Internet:
www.kiel.de/statistik