

Statistische Kurzinformation

Nr. 307 / 1. November 2017

Der Kieler Arbeitsmarkt im Oktober 2017

Im Oktober waren 12.224 Arbeitslose in der Landeshauptstadt Kiel gemeldet. Dies entspricht einer Arbeitslosenquote von 8,9 Prozent. Gegenüber dem Vorjahresmonat stieg die Anzahl der Arbeitslosen um 216 Personen an. Gegenüber dem Vormonat September reduzierte sich die Arbeitslosigkeit hingegen um 301 Personen.

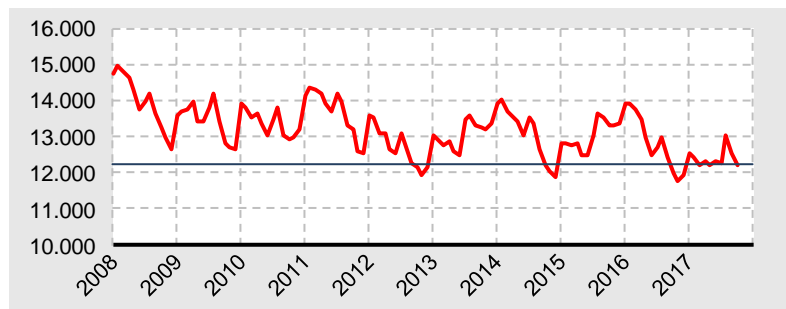
„Dem Arbeitsmarkt geht noch nicht die Puste aus. (...) Die Dynamik lässt nur etwas nach.“ (Petra Eylander, Leiterin der Agentur für Arbeit Kiel)

Ebenfalls gesunken gegenüber dem Vorjahresmonat ist die Unterbeschäftigung, sie beträgt aktuell 17.674 Personen bzw. 12,4 Prozent. Dies sind gut 840 Menschen weniger als im Oktober des Vorjahres.

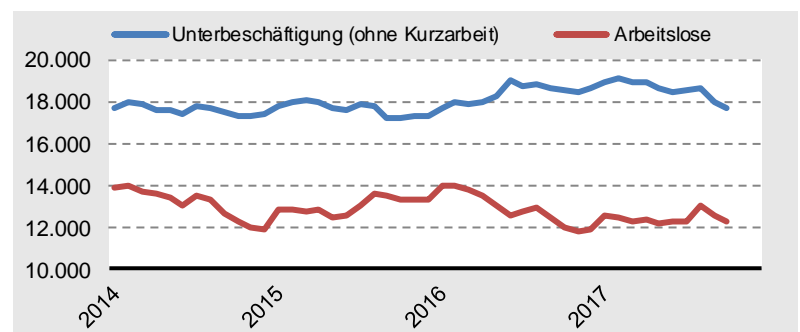
Die Anzahl der offenen Stellen beträgt aktuell 2.696. Im Oktober gab es 839 Zugänge an gemeldeten offenen Stellen.

Im Vergleich der vier Kreisfreien Städte des Landes Schleswig-Holstein bleibt die Hansestadt Lübeck (8,3%) vor Flensburg (8,6%) an der Spitze. Mit Abstand folgt Neumünster (8,7%) auf Platz 3 und Kiel bleibt auch im Oktober auf den vierten Platz.

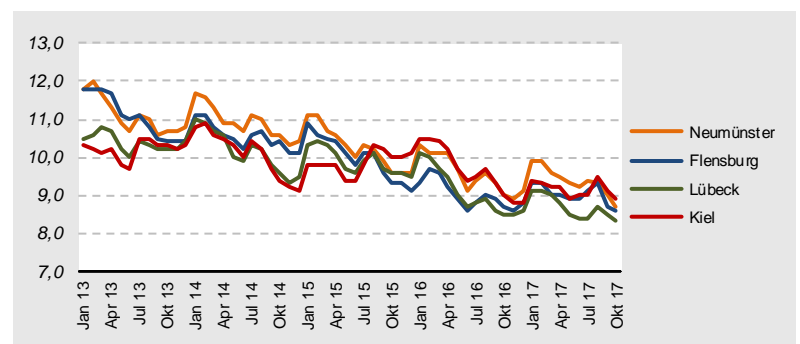
Grafik 1.
Anzahl der
Arbeitslosen
seit 2008



Grafik 2.
Vergleich Anzahl
der Unterbe-
schäftigten und
der Arbeitslosen
seit 2013



Grafik 3.
Die Entwicklung
der Arbeitslosigkeit
in den kreisfreien
Städten Schleswig-
Holstein seit 2013



Landeshauptstadt Kiel

Bürger- und Ordnungsamt

Abteilung Statistik
Postfach 1152
D-24099 Kiel

Nähere Auskünfte:

Eyk-Röttger Naeve
+49 (0)431 901-2379

E-Mail:

statistikstelle@kiel.de

Internet:

www.kiel.de/statistik

Quelle: Agentur für Arbeit